


# Market Webinar Japan/May 2026





# Japan market webinar


## May 2026



Visit Finland

# Agenda

- **Welcome**
- **Japan market overview**
- **Market insights**
  - Japan 2025 statistics
  - Japanese overnights in the Nordics
  - Summer outlook and forecast for flight bookings
- **Promoting Finland in Japan**
- **2027 planning**

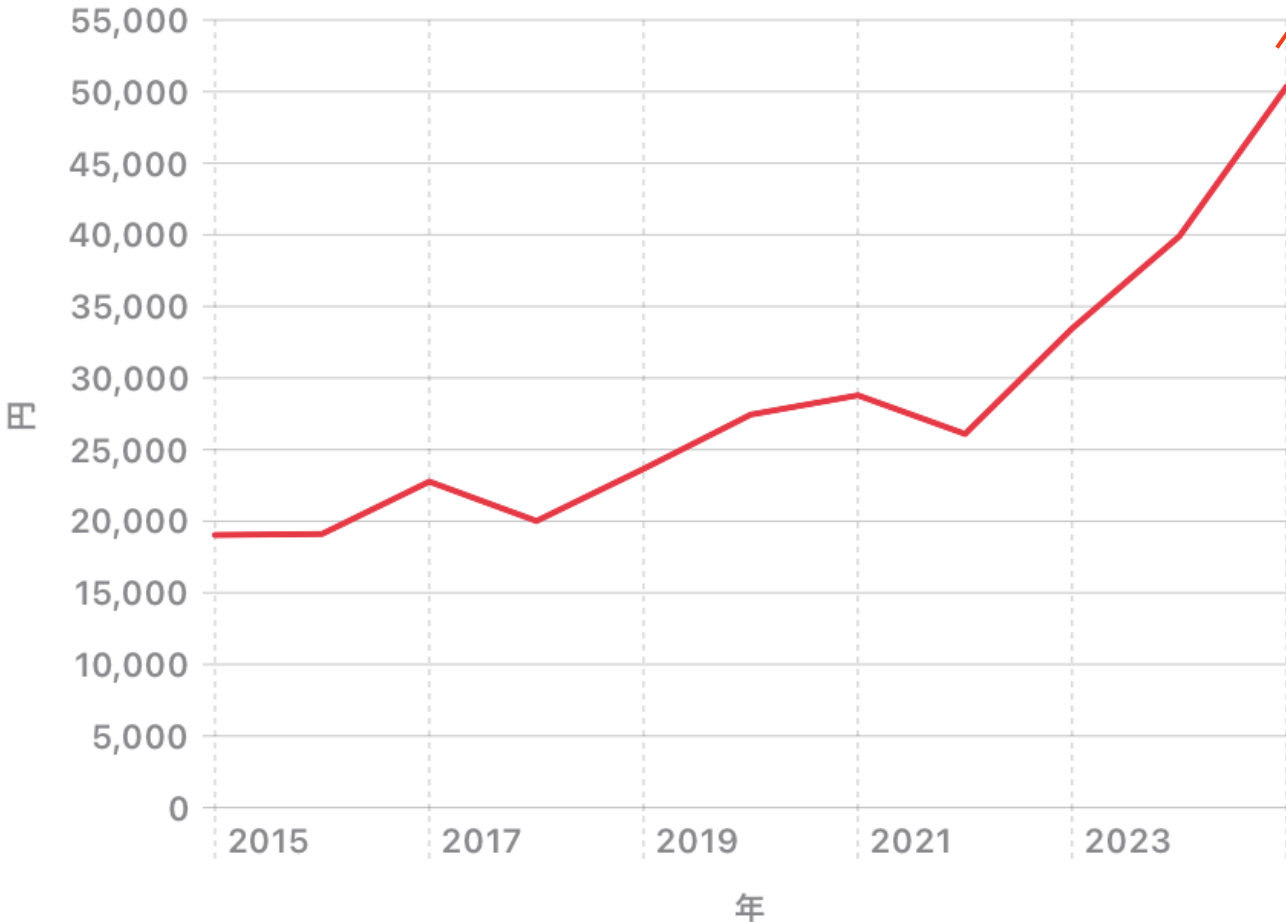




# SANAE TAKAICHI

# NIKKEI 225 INDES 10 YEARS

日経平均株価 年末終値推移 (2015~2025年)



**63300**  
**Record high**  
**on 11.May**

# CURRENCY EXCHANGE RATE EUR/JPY 10 YEARS



# Other Economic Indicators

- Policy interest rate 0.75%
- 10year interest rate 2.5%
- Inflation rate 12% over the past 5 years
- Wage increase range around 5% in the past 3 years
- National Debt rising to €7.3 trillion
- Japanese GDP at €3.6 trillion, record breaking 5 years in a row
  
- Fuel surcharge return trips in April 58000JPY / € 315
- Fuel surcharge return trips in May 112000JPY / € 609

***Due to the Isreal US Iran conflict***




**Can you guess what  
this number means?**

**42.6M**

**Inbound to Japan  
2025 record year**

**42.680.000 visitors**

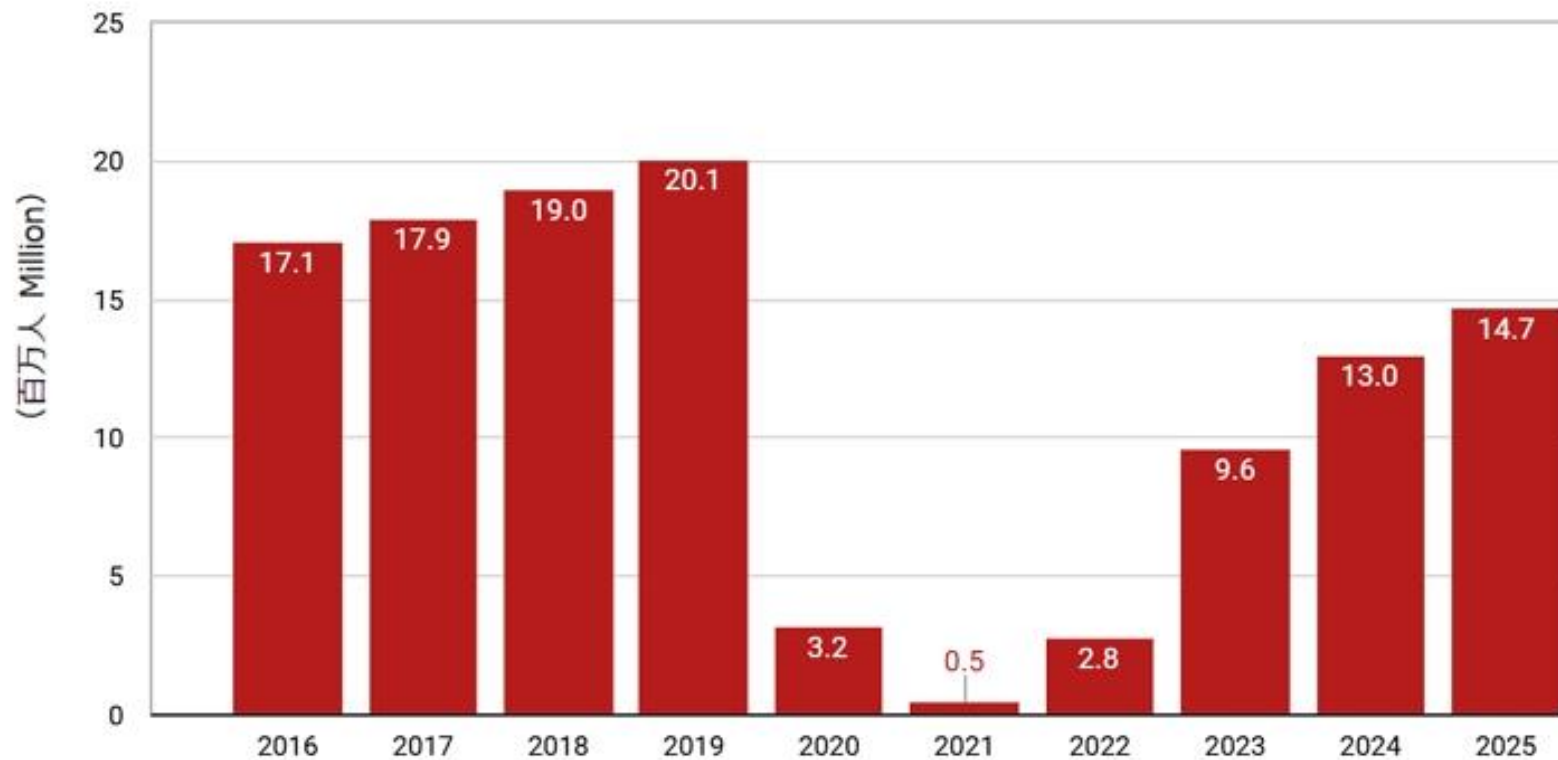


# JAPANESE OUTBOUND TRAVELING 10 YEARS

日本人出国者数 直近10年間 2025年版



Japanese Overseas Travelers for last 10 years — 2025



出典：日本政府観光局 source: Japan National Tourism Organization



Visit Finland

MOI FINLAND WORKSHOP  
TOKYO | 16<sup>th</sup> APR 2026



HOME / ニュース / フィンランド政府観光局、日本人旅行者数の伸び堅調、2025年は2019年比9割まで回復、冬季は9%増に

## フィンランド政府観光局、日本人旅行者数の伸び堅調、2025年は2019年比9割まで回復、冬季は9%増に

2026年04月21日 #フィンエアー #フィンランド政府観光局 #海外旅行 #調査

Share:   

メールに転送 このページを印刷

フィンランドへの日本人旅行者数が伸びている。2025年の日本人宿泊数は前年比46%増の20万5900泊。コロナ禍前の2019年比では、91%まで回復した。直近の2026年1月と2月の実績も前年同期比16%増と好調が継続している。

これを受けて、フィンランド政府観光局は日本の旅行業界向けのワークショップを開催した。フィンランドから過去最大規模となる35社が来日し、日本の旅行会社との情報交換に臨んだ。



同局シニア・ディレクターのクリスティーナ・ヒエタサーリ氏は「世界的にさまざまな困難があるなかで、日本人旅行者の回復は早く、フィンランドのインバウンド市場で特別な存在になっている」と説明した。今回来日した代表団が過去最大規模になったことについて、「日本市場への期待の表れ」と評した。

また、同局インターナショナル・オペレーションズ・ディレクターのチーム・アホラ氏は「欧州主要国の日本人旅行者の回復が進まないなか、フィンランドは順調。回復から成長フェーズに入っている」と話し、2025年の北欧諸国における日本人宿泊数のうち、フィンランドが52%と最大のシェアを占めたことを紹介した。

旅行者数の増加に伴って、日本人のレジャー旅行者の消費も拡大しているという。2025年は前年比60%増の約8300万ユーロ（約155億円）となり、世界市場全体では8位、アジアではトップとなった。また、1日あたりの消費額は前年比で減少しているものの、173ユーロ（約3万2400円）で全体4位となっ



(左から) 沼田氏、ヒエタサーリ氏、アホラ氏

### 日本人需要の季節平準化も進む

このほか、日本市場での特徴的なポイントとして冬季需要の増加を挙げた。同局によると、2025年12月～2026年2月の日本人宿泊者数は前年同期比で22%増。2019年同期比でも9%増となった。

このことについて、アホラ氏は「フィンエアーの戦略に合わせて、冬季市場の開拓を積極的に進めてきた結果。特に驚くことではない」と発言。日本人旅行者は夏と秋に増える傾向にあるものの、需要の季節平準化が進んでいるとの見方を示した。また、沼田氏も「フィンエアーと観光局は、方向性や戦略でマッチしており、お互いを高められる関係」と評価した。

同局は、2026年5月～9月の航空便による到着者数予測も公表。それによると、日本からの空路到着者は、フィンエアーの座席供給量が増加することに伴い、前年同期比で11.2%増加し、到着者数は米国に次ぐ2番目の規模になると見込んでいる。

トップページ > 新着ニュース

## フィンランド、日本市場は成長段階へ 宿泊数91%回復・冬季はコロナ前超え

#旅行会社 #観光局 #調査・分析・統計 #海外 #宿泊

✕ ポスト



シェア

2026年4月19日

フィンランド政府観光局（Visit Finland）は日本市場向け観光ワークショップおよびメディアカンファレンスを開催し、日本人旅行市場がコロナ禍からの回復フェーズを超え、成長フェーズへ移行したことを明らかにした。宿泊数や消費額の大幅増加に加え、冬季にはコロナ前を上回る実績も確認され、日本市場の重要性が一段と高まっている。



（左から）フィンランド政府観光局の沼田晃一氏、クリスティーナ・ヒエタサーリ氏、テム・アホラ氏

今回のワークショップにはフィンランドから過去最大規模となる35社が参加し、日本の旅行会社との商談機会を創出した。代表クリスティーナ・ヒエタサーリ氏は、日本市場について「旅行業界の流通チャネルとの関係性をさらに深めていくことは非常に重要」と述べ、今後の成長を見据えた連携強化の必要性を強調した。


日本市場の回復は具体的な数値でも裏付けられている。2025年の日本人宿泊数は20万5900泊と前年比46%増を記録し、コロナ前の2019年比で91%まで回復した。欧州主要国の多くが80%未満にとどまる中で、フィンランドはそれを大きく上回る水準に到達している。




Border survey

# Japanese trips to Finland

Year 2025

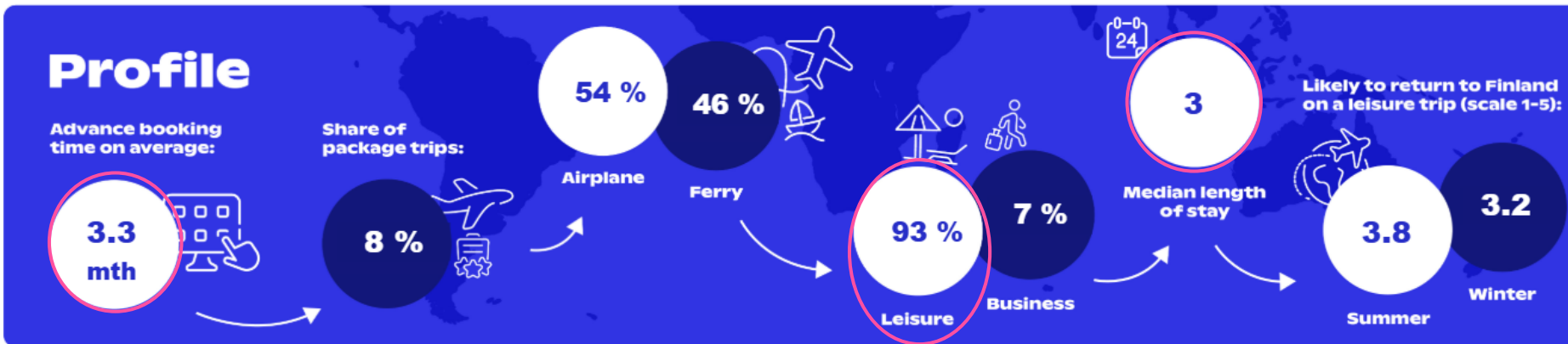
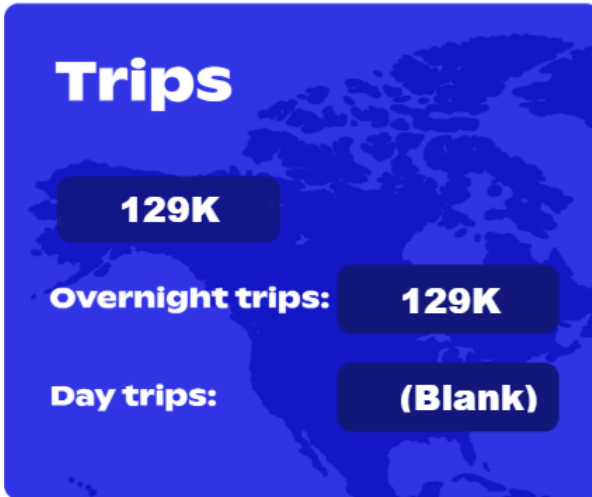


# All Japanese travellers to Finland Year 2025


 Border Survey  
**Matkailijamittari**  
 Visit Finland

Year: 2025 | Quarter: All | Month: All | Latest 12 months: All | Start / End date: 01/2025 - 12/2025

Departure region: All | **Departure Countr...: Japan** | Travel Destinations: All | Travel Type: All | Travel Purpose: All



Country	Trips	YoY
Estonia	773,000	-3%
Germany	489,000	+6%
Sweden	468,000	-6%
UK	451,000	+17%
USA	257,000	-10%
France	253,000	-1%
Spain	204,000	+2%
Italy	195,000	+2%
Netherlands	161,000	+30%
Poland	135,000	+14%
<b>Japan</b>	<b>129,000</b>	<b>+75%</b>
China	106,000	+1%

Country	Spend M€	YoY
Germany	369	-2%
Estonia	310	-6%
UK	306	+12%
France	260	+3%
USA	227	-27%
Sweden	182	-5%
Spain	176	+14%
Italy	137	-9%
Netherlands	132	+20%
China	120	-22%
<b>Japan</b>	<b>98</b>	<b>+61%</b>

# Vacation/recreation travellers to Finland - Year 2025

Country	Trips	YoY
Germany	297K	+19%
UK	283K	+31%
Estonia	251K	+17%
France	173K	+10%
Sweden	158K	-6%
USA	156K	-9%
Spain	122K	+30%
Italy	122K	-2%
<b>Japan</b>	<b>112K</b>	<b>+77%</b>
Netherlands	88K	+14%
China	75K	+14%
Poland	72K	+47%

Country	Spend M€	YoY
Germany	246	+15%
UK	217	+30%
France	188	+12%
USA	142	-26%
Spain	99	+36%
Netherlands	92	+18%
Italy	85	-10%
<b>Japan</b>	<b>83</b>	<b>+60%</b>
Estonia	82	+16%
China	70	-12%
Sweden	62	-10%
Switzerland	61	+18%

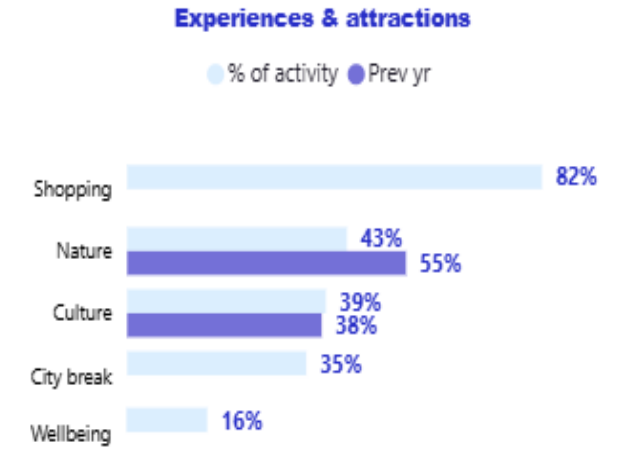
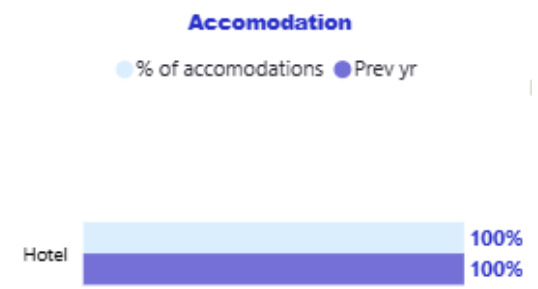
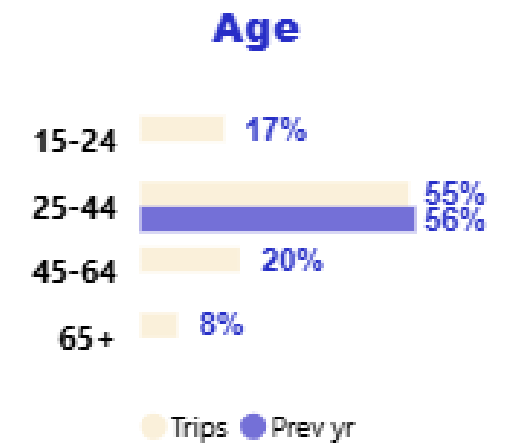
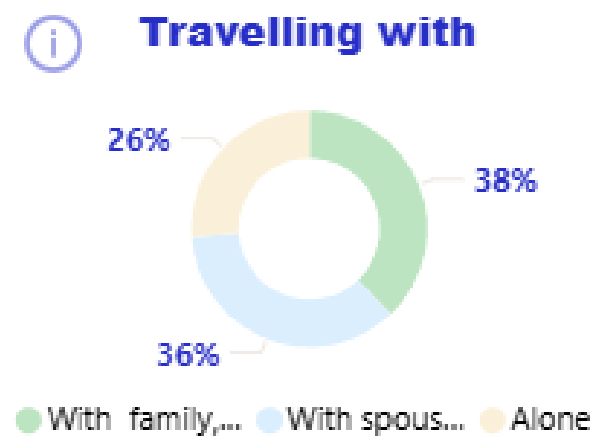
Country	Spend/trip €	YoY
Switzerland	1,141	0%
Austria	1,127	+46%
Singapore	1,087	+7%
France	1,087	+1%
Netherlands	1,036	+20%
Canada	965	N/A
Australia	946	-23%
China	936	-23%
Belgium	923	+10%
USA	915	-18%
Brazil	874	N/A
India	873	N/A
Germany	829	-4%
Spain	809	+5%
UK	767	-1%
<b>Japan</b>	<b>741</b>	<b>-9%</b>
South Korea	732	-8%

Country	Spend/day €	YoY
Singapore	195	-7%
Canada	179	N/A
China	173	-7%
<b>Japan</b>	<b>173</b>	<b>-4%</b>
Ireland	171	-1%
UK	168	+4%
Austria	168	+31%
Spain	165	+27%
Brazil	155	N/A
Australia	152	-19%
Switzerland	152	0%
France	150	+7%
Netherlands	141	+8%
Italy	135	-13%
USA	134	-13%
Belgium	128	+42%
Germany	124	-10%


There has been a noticeable rise in Japanese holiday travel to Finland compared to 2024. Likewise, the total spending by Japanese tourists has also increased.

# Japanese vacation/recreation travellers to Finland - Year 2025

- In 2025, **holiday travel** from Japan to Finland **increased nearly each month** compared to 2024.
- Almost 40% of the holidaymakers travelled with their **family or friends**, 36% with **their partner** and 26% **alone**. Over half of the tourists were **young adults** (25-44 years).
- Japanese holiday visitors tend to choose **hotel accommodation** when visiting Finland.
- **Shopping** as well as **nature and culture related experiences** were the most favoured activities during holidays.



# Japanese registered overnights in Finland



# Main source markets in 2025

## 205,900 Japanese

registered overnight stays in 2025  
**+46%** compared to 2024  
*(-9% compared to 2019)*

Japanese overnights in Finland reached 91% of 2019 levels — outperforming most European destinations, where recovery for Japanese visitors remains at 80% or below.

And for three consecutive months — November 2025 through January 2026 — Japanese overnight stays in Finland exceeded pre-COVID levels.

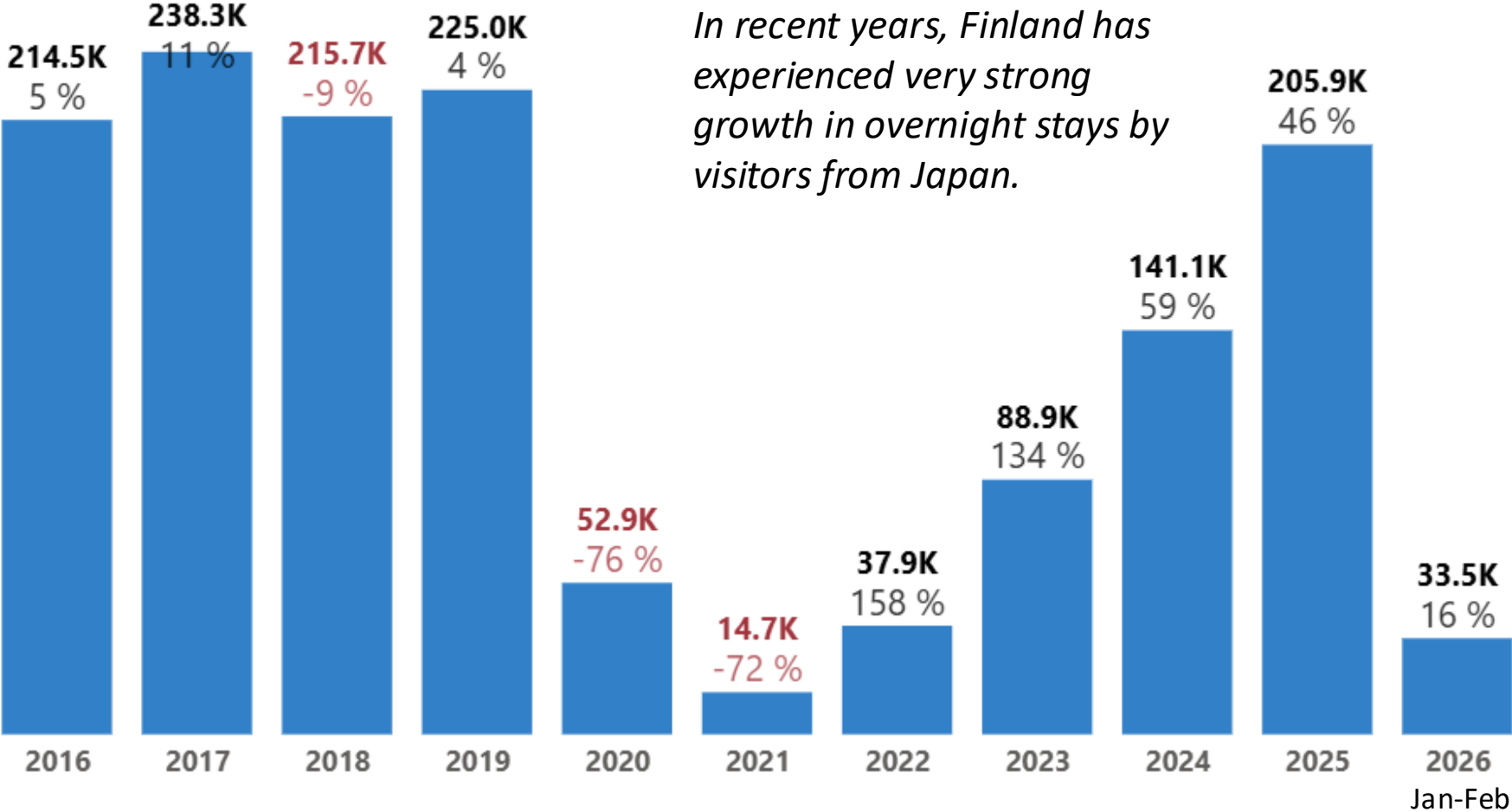


# Japanese overnights in Finland 2016-2025 & Jan-Feb 2026

NO. OF OVERNIGHTS IN FINLAND AND YoY CHANGE %

## JAPAN

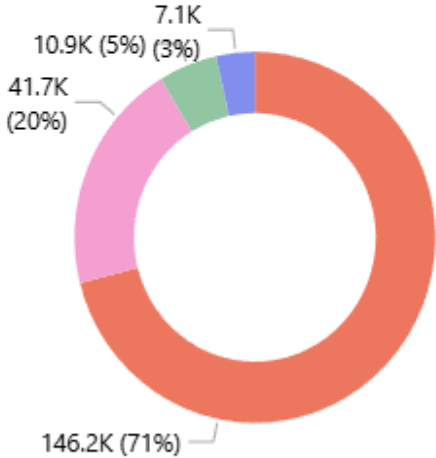
*In recent years, Finland has experienced very strong growth in overnight stays by visitors from Japan.*



OVERNIGHTS IN MAIN REGIONS

## JAPAN - Year 2025

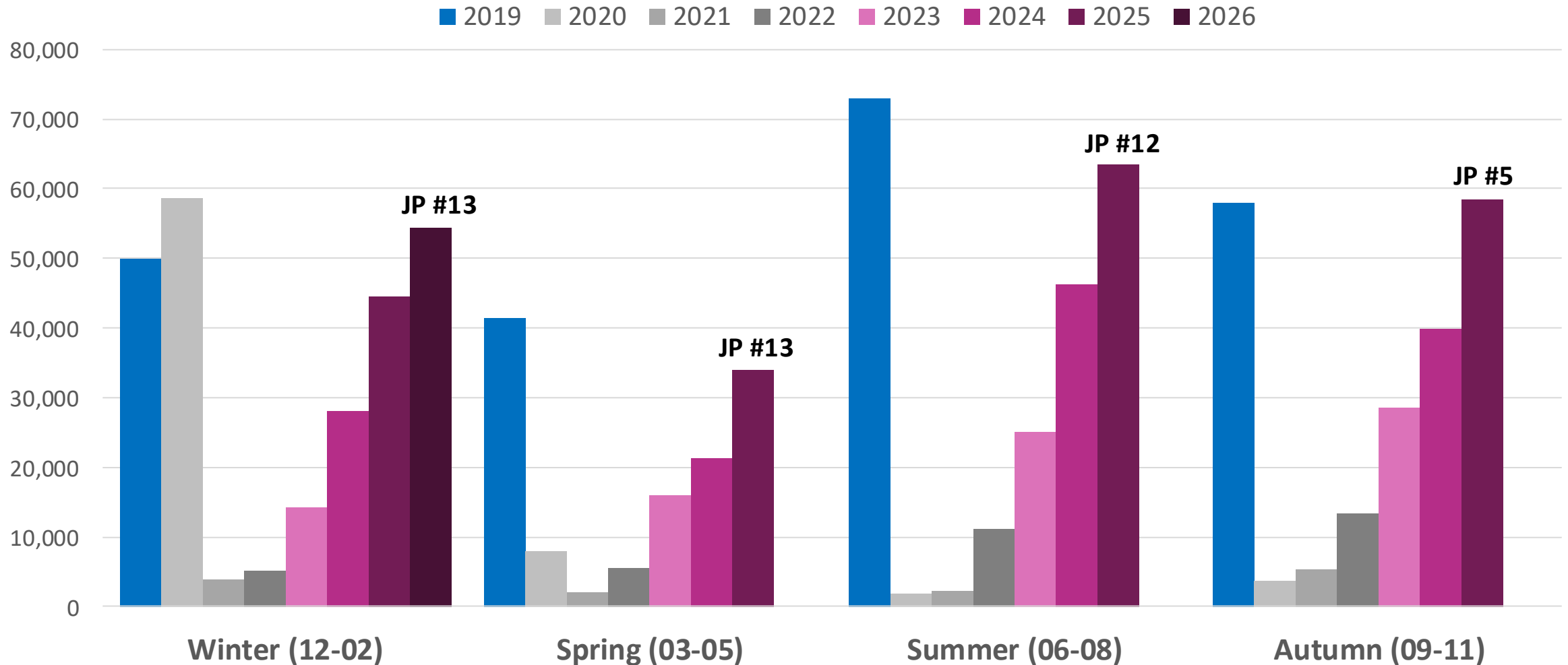
- HELSINKI ...
- LAPLAND ...
- LAKELAND
- COAST & ...



*More than 70% of overnight stays by Japanese visitors occurred in **the Helsinki region**. Alongside the increase observed in Helsinki, other key marketing regions across Finland also saw **strong growth from Japanese tourists**.*

# Japan – Seasonal Overnights in Finland 2012-2026

*The Japanese tend to favour visiting Finland during the summer and autumn months. Notably, autumn 2025 as well as winter 2026 saw overnight figures surpass those of 2019.*

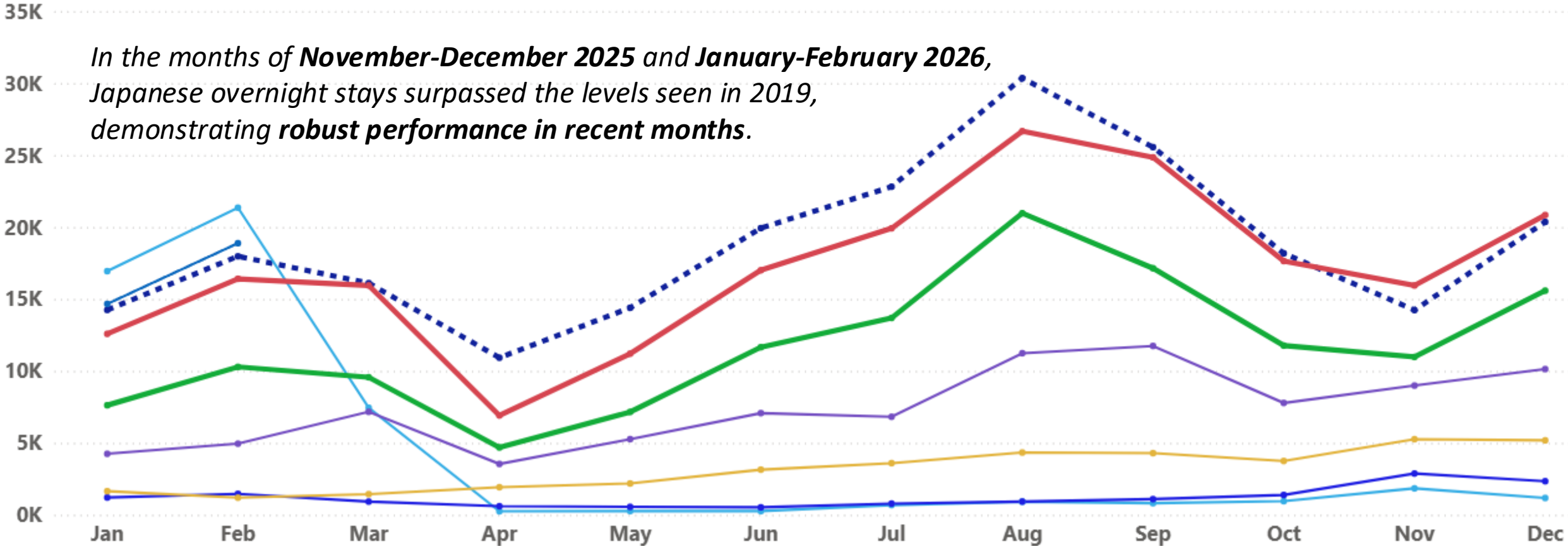


# Japanese monthly overnights in Finland 2019–2025 & Jan-Feb 2026

NO. OVERNIGHTS IN FINLAND BY MONTH

JAPAN

● 2019 ● 2020 ● 2021 ● 2022 ● 2023 ● 2024 ● 2025 ● 2026



*In the months of November-December 2025 and January-February 2026, Japanese overnight stays surpassed the levels seen in 2019, demonstrating robust performance in recent months.*

# Foreign overnights in winter high season 2025-2026

And change compared to winters 2024-2025 & (2018-2019)

## High winter season (12-02)

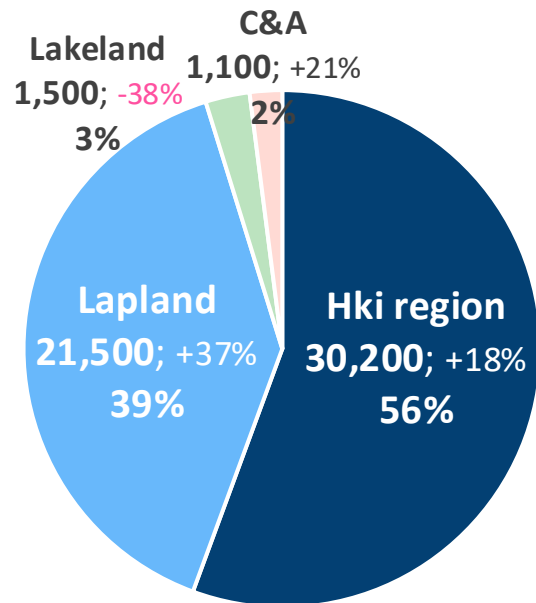
**2.4M** foreign overnights

**+6%** vs. winter 2024-2025

(**+18%** vs. winter 2018-2019)


- **1.6M** from EU-27 + UK / **+6%** (+36%)
- **387,200** from Asia / **+8%** (+14%)
- **170,400** from America / **+17%** (+134%)

## Japanese overnights / winter 2025-2026



	winter 2019	winter 2025	winter 2026	winter 2026 vs. 2019	winter 2026 vs. 2025
UK	334 900	379 900	<b>404 400</b>	+21 %	<b>+6 %</b>
Germany	151 300	199 400	<b>230 600</b>	+53 %	<b>+16 %</b>
France	161 700	234 000	<b>205 700</b>	+27 %	<b>-12 %</b>
Netherlands	106 700	149 300	<b>142 400</b>	+34 %	<b>-5 %</b>
USA	53 800	103 800	<b>114 300</b>	+113 %	<b>+10 %</b>
China & Hong Kong	139 700	79 500	<b>89 500</b>	<b>-36 %</b>	<b>+13 %</b>
Italy	42 900	74 800	<b>83 500</b>	+95 %	<b>+12 %</b>
Spain	59 400	73 900	<b>82 400</b>	+39 %	<b>+12 %</b>
Australia	32 600	61 200	<b>80 800</b>	+148 %	<b>+32 %</b>
Sweden	75 100	68 500	<b>76 200</b>	+2 %	<b>+11 %</b>
Switzerland	51 800	68 700	<b>69 800</b>	+35 %	<b>+2 %</b>
Belgium	30 300	51 600	<b>61 600</b>	+103 %	<b>+19 %</b>
<b>Japan</b>	49 900	44 600	<b>54 400</b>	+9 %	<b>+22 %</b>
Estonia	58 200	47 200	<b>53 300</b>	<b>-8 %</b>	<b>+13 %</b>
Singapore	35 300	58 400	<b>49 600</b>	+41 %	<b>-15 %</b>
Taiwan	11 000	24 800	<b>38 100</b>	+248 %	<b>+54 %</b>
Ireland	14 900	32 700	<b>37 200</b>	+150 %	<b>+14 %</b>
India	19 000	37 500	<b>36 500</b>	+92 %	<b>-3 %</b>
Poland	21 900	31 900	<b>33 300</b>	+52 %	<b>+5 %</b>
Denmark	21 200	27 000	<b>32 700</b>	+54 %	<b>+21 %</b>

# Japanese overnights in the Nordic countries



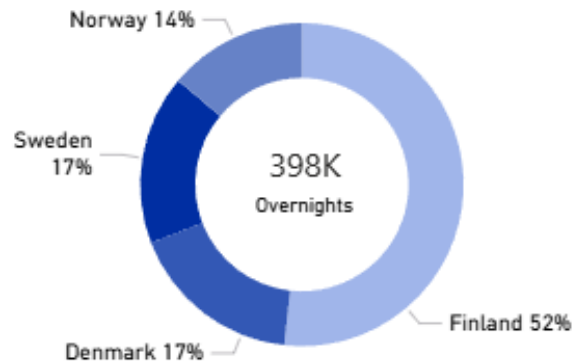
# Japanese registered overnights in the Nordics

Select year for shares

2025

## Share of overnights

WHOLE COUNTRY Foreign Japan 1.1.2025-31.12.2025

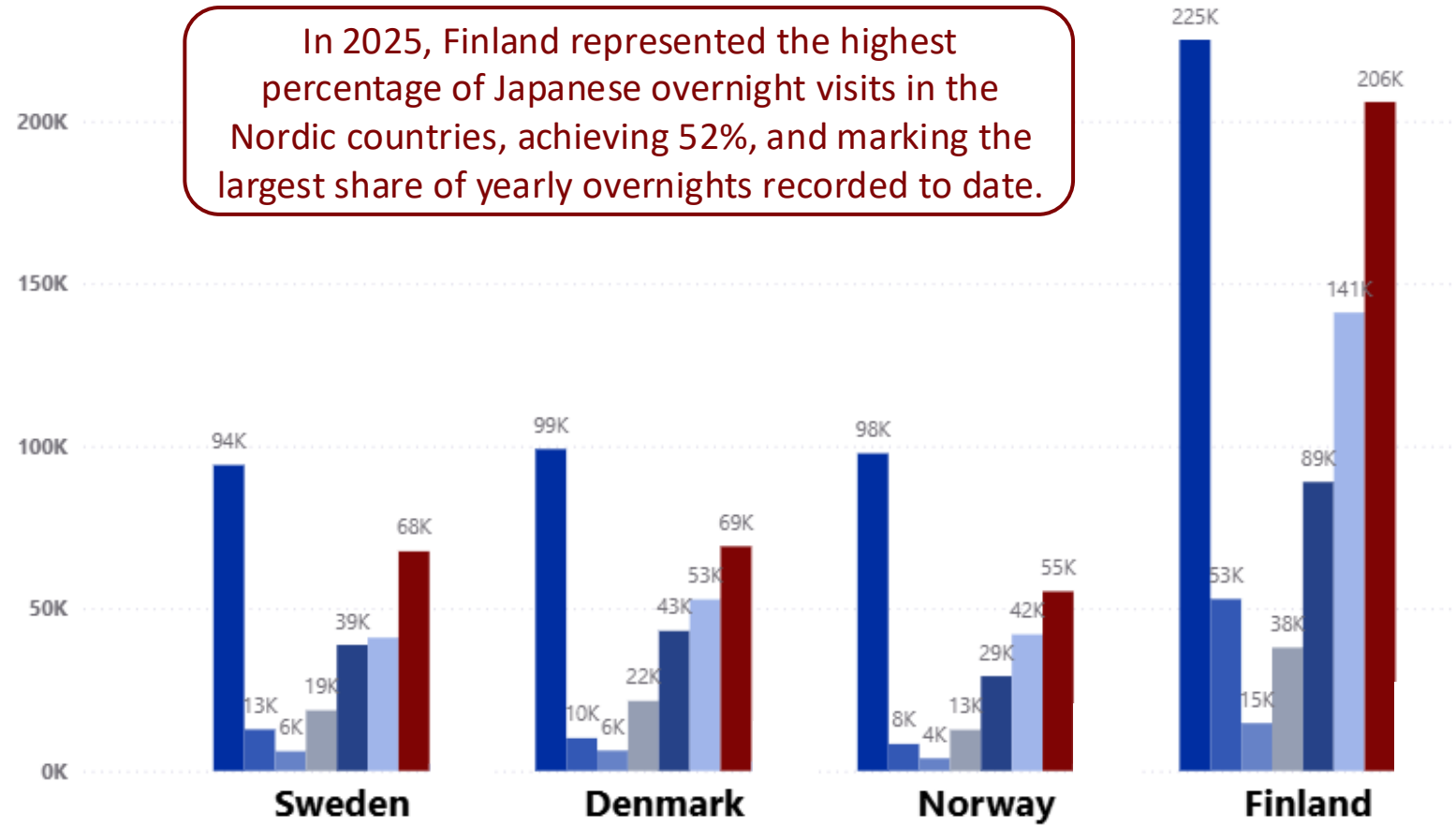


Year	Overnights	YoY change %
2025	397,755	44 %
2024	276,792	38 %
2023	199,924	120 %
2022	90,724	194 %
2021	30,837	-63 %
2020	83,993	-84 %
2019	515,874	3 %

## Overnights in the Nordic countries

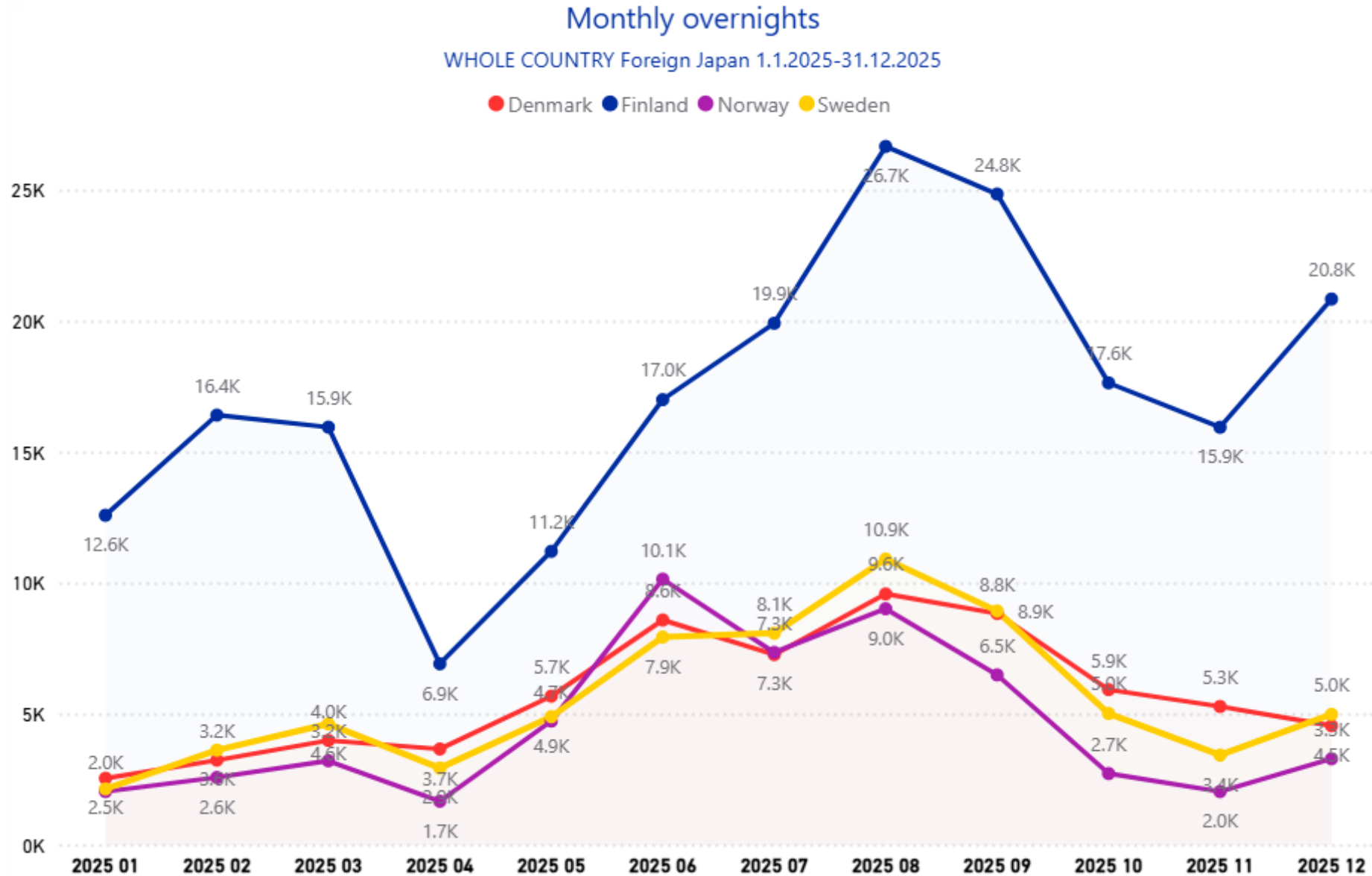
WHOLE COUNTRY Foreign Japan

● 2019 ● 2020 ● 2021 ● 2022 ● 2023 ● 2024 ● 2025



In 2025, Finland represented the highest percentage of Japanese overnight visits in the Nordic countries, achieving 52%, and marking the largest share of yearly overnights recorded to date.

# Japanese monthly overnights in the Nordics in 2025





Amadeus/Destination Gateway

**Seat capacity &**

**forecast for**

**Flight arrivals during**

**Mar-Aug 2026**

# Seat capacity from Japan to Finland in May – Sep 2026

Comparison to previous year

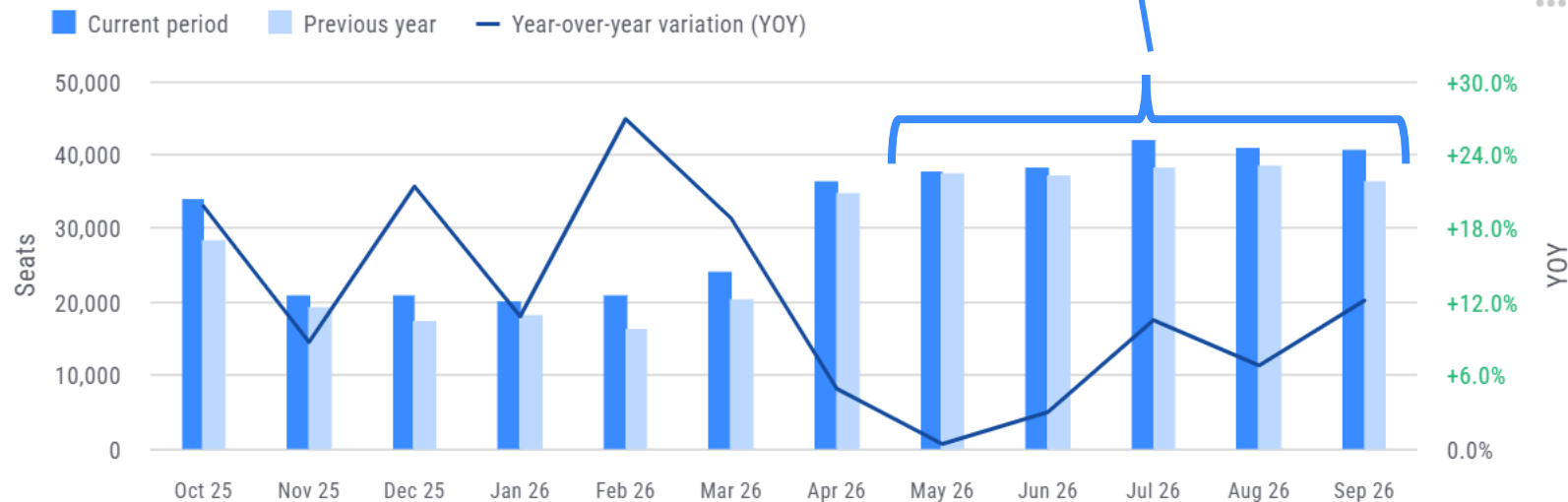
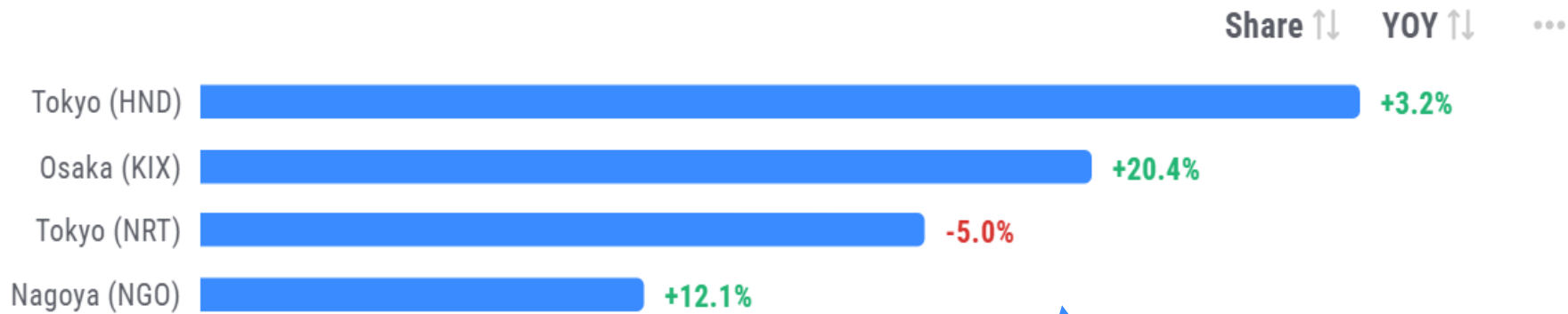
✈ Japan (excl. domestic) → Finland

Database update 04 Apr

Filtered period | 01 May 2026 - 30 Sep 2026

4 airports

+6.6% YOY for selected locations



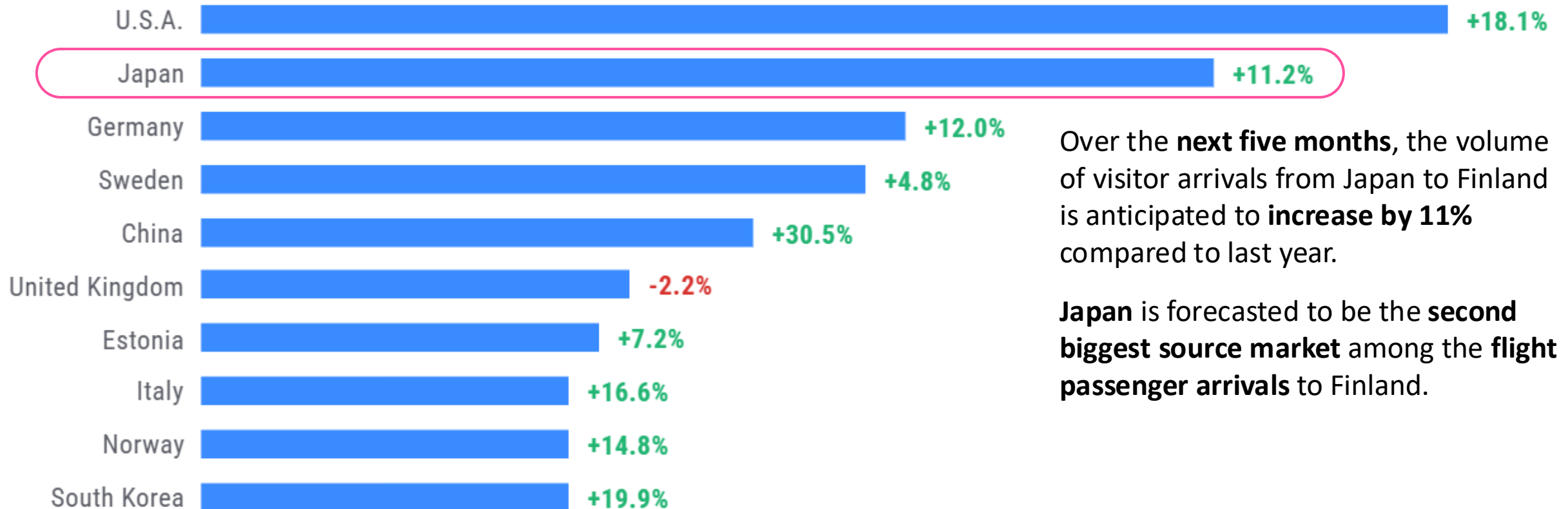
The number of seats available from **Japan to Finland** is increasing for the summer months compared to last year.

# Forecast for Flight arrivals in May – September 2026

Comparison to previous year

889,173 tourist arrivals

+12.4% YOY for selected origins




Over the **next five months**, the volume of visitor arrivals from Japan to Finland is anticipated to **increase by 11%** compared to last year.

**Japan** is forecasted to be the **second biggest source market** among the **flight passenger arrivals** to Finland.

# Joint promotions

*“Finland grows on you”*

*“Finland, much more than sightseeing”*



# Visit Finland Sauna Campaign 2018







5/18~

(現地プログラム6/11発)

催行決定しました

[フィンランド大使館観光部タイアップ]

# フィンランドから学ぶ サステナブルな企業経営学

～ウェルビーイングな働き方の本質を学ぶ～



講師 沼田晃一、古田秘馬

©Jaakko Tähti and Visit Finland



クラスの特徴 講師 プログラム お申し込み 参加の流れ 座学プログラムのご案内

## 🚩 クラスの特徴

持続可能な成長が求められる現代、企業の持続的発展には「人」と「働き方」の再定義が不可欠となってきています。8年連続幸福度No.1※1を誇るフィンランドは、人口約560万人と兵庫県とほぼ同じですが、有休消化ほぼ100%、在宅勤



フィンランド大使館観光部タイアップ

フィンランドからサステナブルな経営学を学ぶ 7日間  
～ウェルビーイングな働き方の本質を学ぶ～

現地プログラム（ツアー）のポイント

1. TGR-WRT（※1）等、通常は一般公開されておらず**確約が難しい企業視察**が最大の魅力  
※1: TOYOTA GAZOO Racing World Rally Team
2. **日本からはコンダクター（添乗員）が全行程同行**します。  
さらに地域プロデューサー・企業ブランディングを専門とする**古田秘馬氏が部分同行**。  
※古田氏は1日目のヘルシンキ到着後～6日目午前まで同行予定です。
3. フィンランドを代表する**サウナ体験**も楽しみ（ご希望の方のみ/2日目サウナ体験以外は要実費）
4. 現地で活躍する人々との交流を通じて、**国境を越えたネットワークを築く**貴重な機会もご用意
5. 日本発着国際線区間は**日本航空利用**！追加代金でJALビジネスクラス/JALプレミアムエコノミークラスも利用可能

スケジュール





## 北欧シェアリングエコノミー視察ツアー 活動報告

📅 2026年3月9日   📁 活動報告

2026年2月24日～3月1日にかけて、シェアリングエコノミー協会ではフィンランド・デンマークを訪問し、シェアリングエコノミー、公共空間、コミュニティ、循環経済、都市政策などをテーマとした視察ツアーを実施しました。

自治体、大学、研究機関、スタートアップ、コミュニティ施設などを訪問し、北欧における「共有」「信頼」「共助」を基盤とした社会の仕組みについて意見交換や視察を行いました。本ツアーの詳細なレポートを公開しております。ぜひご覧ください。

▼詳しくはこちら

<https://note.com/shareworker/n/n4753db0e590b>

HELSINKI AND BEYOND /  
フィンランド行き  
往復航空券  
受付終了

# 解放たれる旅、フィンランド

DOWNLOAD YOUR MIND IN FINLAND

HELSINKI AND BEYOND /  
フィンランド行き  
往復航空券  
受付終了

# 解き放たれる旅、フィンランド

DOWNLOAD YOUR MIND IN FINLAND



© Jari Romppainen/Arctic Guesthouse & Huts

### 白夜の魔法、夏のラップランド

夏至が近づくとラップランドでは一日中太陽が輝く白夜が訪れます。ただ明るだけでなく、夕焼けや朝焼けのような幻想的なマジックアワーが数時間続いたり、深夜に太陽が地平線近くを移動していったり、北極圏ならではの光景があります。白夜の森ツアーやクルーズもおすすめですが、私の忘れられない体験はガラスイグルーでの宿泊。アイマスクをして(念のため日焼け止めを塗って)太陽の下で眠るのは、他ではできない特別な体験となりました。フィンランドが輝きを増す夏、白夜の魔法をプレゼントに応募しよう！  
(ベルトラ ヨーロッパ担当 椿)

### 今こそ、フィンランドへ！ おすすめする3つの理由



#### 世界一幸せな国

フィンランドは国連が発表する「世界幸福度報告」で8年連続「幸せな国」第1位に選ばれるほど、国民幸福度が高い国。人々は自然と共存し、環境に優しいライフスタイルを重視しています。公衆サウナなどを共有する文化が根付き、お互いを尊重し多様性を認め合う寛容な社会が、幸せのヒントなのかもしれません。



**MÖLKKY**  
WORLD CHAMPIONSHIP 2026  
AUGUST 14-16, HELSINKI, FINLAND



**TACTIC** Helsinki **KARHU** **POP fm** **VAAKUNA** ORIGINAL BY SONOS HOTELS **TRIPLA** ORIGINAL BY SONOS HOTELS **forenom**

**TEAMS REGISTERED: 455/500**

Over 90 % of spots filled!

**ILMOITTAUTUNEITA JOUKKUEITA: 455/500**

Yli 90 % paikoista täynnä!



Visit Finland

MOI FINLAND WORKSHOP  
TOKYO | 16<sup>th</sup> APR 2026



# Biannual market reports and upcoming webinars

- Biannual market reports published: <https://www.visitfinland.fi/toiminta-markkinoilla/>
- Spring market webinars: <https://www.visitfinland.fi/ajankohtaiset/matkailun-tapahtumat/>
  - China: Wed 13th May at 10:00 - 10:45
  - France: Thu 21st at 13:00 - 13:45
  - Spain: Thu 21st at 14.00 - 14:45
  - USA: Tue 26th May at 16:00 - 16:45
  - Germany: Thu 28th May at 14:00 - 14:45
  - UK -> new date, 1st Sep at 14:00 - 14:45

