



Tulevan talven näkymät

Susanne Heikkinen 12.10.2023

Yhä enemmän suoria reittilentoja Euroopasta Lappiin

Suomeen suuntautuvien lentojen painopiste on siirtynyt yhä enemmän Euroopasta lähteviin lentoihin

Aasian lentojen osuus on selvästi pienentynyt Venäjän hyökkäyssodan ja Venäjän ilmatilan sulkeuduttua

USA:sta sen sijaan lentojen määrät talvikaudelle ovat lisääntyneet vuoteen 2019 verrattuna

Suoria reittilentoja talven aikana Lappiin (maiden lkm)

Rovaniemelle	13
--------------	----

Kittilään	6
-----------	---

Ivaloon	3
---------	---

Kuusamoon	2
-----------	---

Suoria reittilentoja talven aikana Helsinkiin (maiden lkm)

Euroopasta	24
------------	----

Aasiasta	8
----------	---

Amerikasta	1
------------	---

Suorat lennot Suomeen / marraskuu 2023 – helmikuu 2024 sekä istuinkapasiteetin muutos vuoden 2019 vastaaviin kuukausiin verrattuna

USA

16 avg. weekly flights
(Share; %YoYPP Var)
(3%; +24%)

From	To	Avg. weekly frequency
New York (JFK)	HEL	7
Dallas (DFW)	HEL	4
Los Angeles (LAX)	HEL	3
Miami (MIA)*	HEL	3

*) winter season only

Asia

81 avg. weekly flights
(Share; %YoYPP Var)
(13%; -39%)

From	To	Average weekly frequency
Bangkok (BKK)	HEL	14
Tokyo (HND)	HEL	10
Delhi (DEL)	HEL	7
Singapore (SIN)	HEL	7
Seoul (ICN)	HEL	7
Doha (DOH)	HEL	7
Hong Kong (HKG)	HEL	7
Shanghai (PVG)	HEL	6
Tokyo (NRT)	HEL	4
Osaka (KIX)	HEL	3
Phuket (HKT)*	HEL	1-7
Dubai (DXB)*	HEL	3
Zhengzhou (CGO)	HEL	1

*) winter season only

Europe

1,070 avg. weekly flights
(Share; %YoYPP Var)
(84%; -14%)

Kokonaisistuinkapasiteetti
Suomeen 11/2023 – 02/2024

-18%

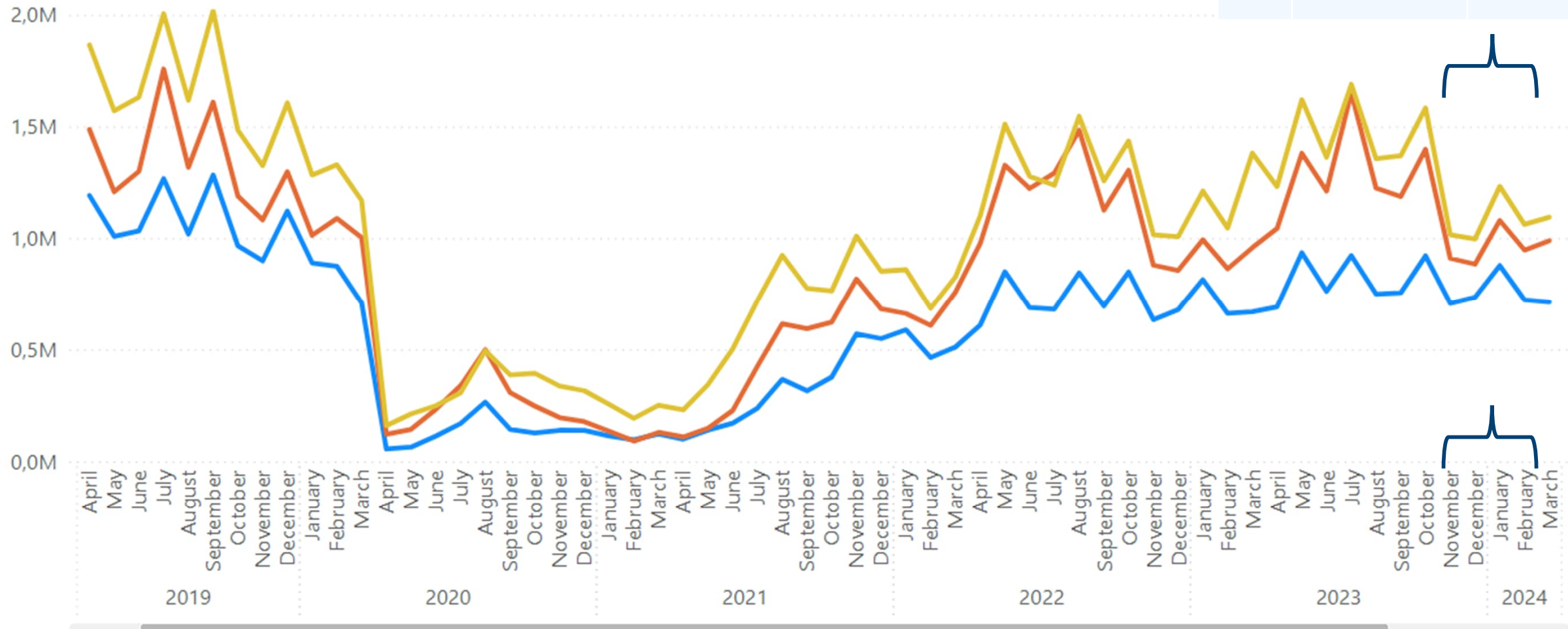
Seat capacity to Finland, Sweden and Norway

	Seat capacity Nov/23 – Feb/24	Change vs. winter 2019
SE	4.3M	-23%
NO	3.8M	-13%
FI	3.0M	-18%

Total international

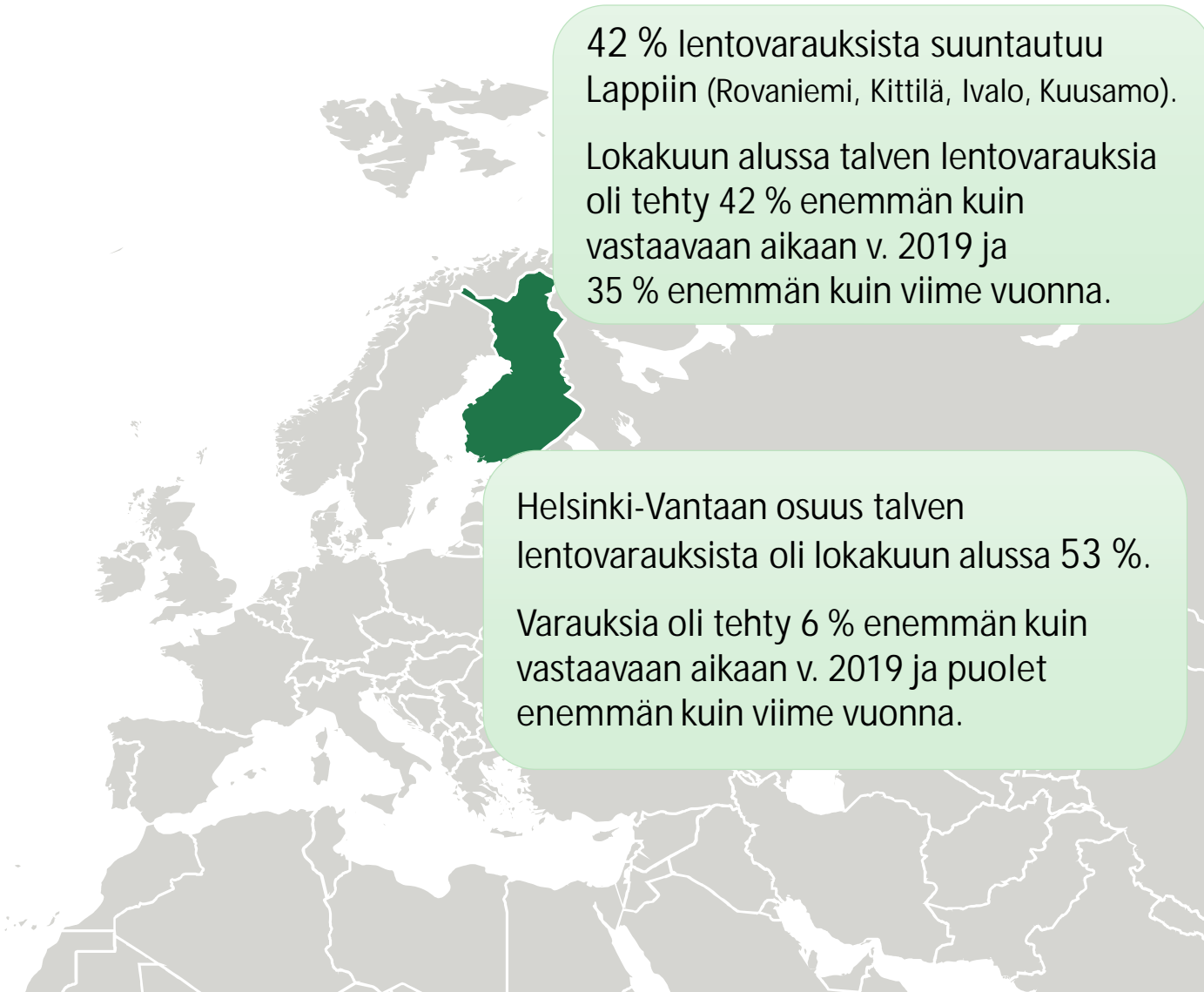
TOTAL SEAT CAPACITY

DESTINATION COUNTRY: ● FI ● NO ● SE



Talven lentovaraukset Suomeen kovassa kasvussa

- Lokakuun alussa lentovarauksia* Suomeen oli **marras-helmikuulle** jo **122 600**, mikä on **16 %** enemmän kuin vastaavaan aikaan v. 2019 ja **44 %** enemmän kuin viime vuonna.
- Lentovarauksia on tällä hetkellä tehty selvästi eniten **Saksasta** (22 000 varausta).
- Myös **Isosta-Britanniasta** sekä **Ranskasta** on jo tehty yli 10 000 lentovarausta.



42 % lentovarauksista suuntautuu Lappiin (Rovaniemi, Kittilä, Ivalo, Kuusamo).

Lokakuun alussa talven lentovarauksia oli tehty 42 % enemmän kuin vastaavaan aikaan v. 2019 ja 35 % enemmän kuin viime vuonna.

Helsinki-Vantaan osuus talven lentovarauksista oli lokakuun alussa 53 %.

Varauksia oli tehty 6 % enemmän kuin vastaavaan aikaan v. 2019 ja puolet enemmän kuin viime vuonna.

Marras/2023 – helmi/2024 lentovarausten* muutos vastaaviin kuukausiin v. 2019

- Varaukset tehdään suosittuihin lomakohteisiin yhä aikaisemmin
- Lentomatkaileijoiden viipymä Suomessa on kasvanut
- Lapissa kysyntä levittäytyy yhä laajemmin talvikuukausille sekä eri kohteisiin
- Enemmän suoria lentoja Lappiin
- Kasvava kysyntä → lentojen käyttöaste korkea



Marras-helmikuu



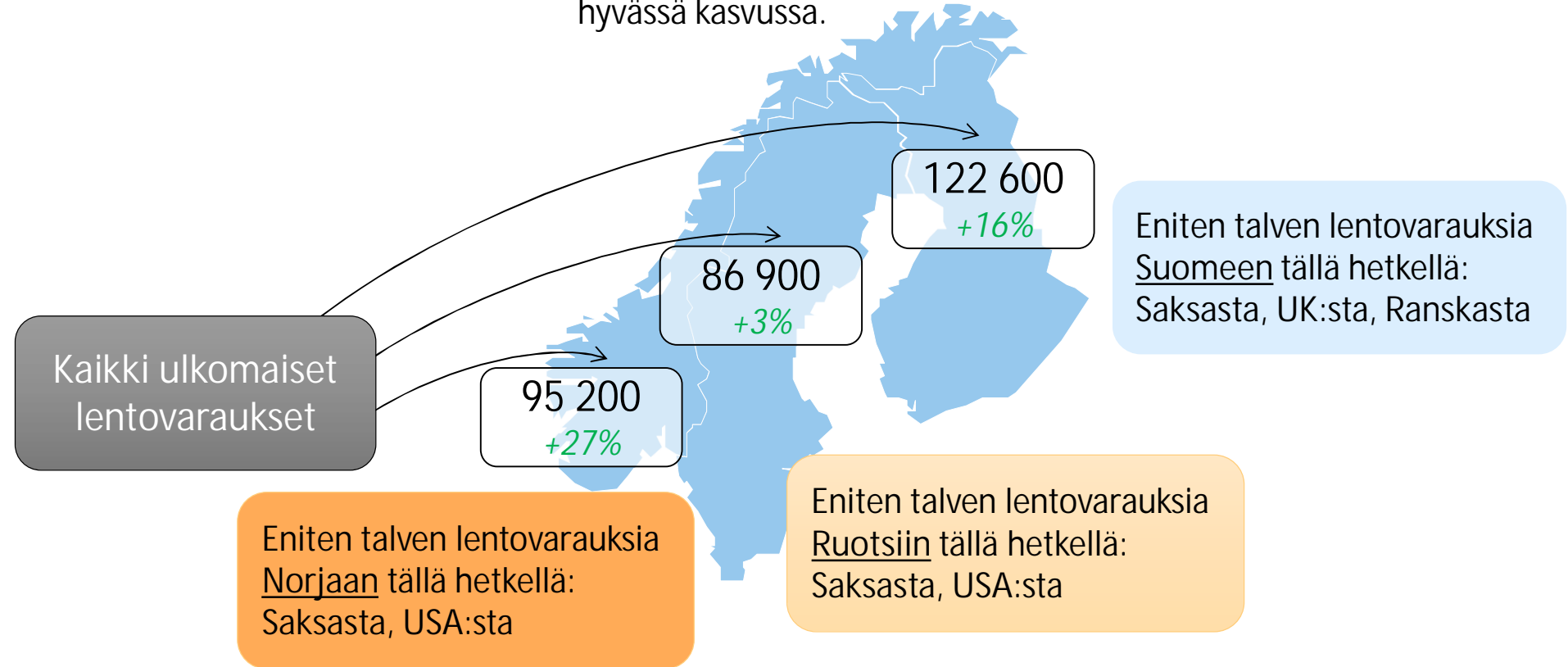
*Huom!
Osa halpalentoyhtiöistä
kuten esim. Ryanair ja
Easyjet sekä suurin osa
chartereista eivät ole
mukana lentovaraus-
datassa.*

Ulkomaiset lentovaraukset* talvelle (11/2023 – 02/2024)

Sekä vertaus vuoden 2019 vastaaviin kuukausiin

- Helsinkiin ja Tukholmaan tällä hetkellä saman verran lentovarauksia talvelle (n. 65 000).
- Helsinkiin varauksia enemmän kuin samaan aikaan v. 2019.
- Osloon talven lentovarauksia vähemmän (n. 46 000), mutta kasvua v. 2019 verrattuna enemmän kuin Helsinkiin.

Rovaniemelle sekä Tromssaan reilusti yli 20 000 lentovarausta jo lokakuun alussa, ja vahvaa kasvua v. 2019 verrattuna. Lentovaraukset myös muihin Pohjois-Suomen lentokentille hyvässä kasvussa.



*) lentovaraukset 1.10. reittilentoyhtiöillä (ei Ryanair/EasyJet), mitkä sisältävät väh. 1 yön kohdemaassa

