



MatkailijaMittari
Visit Finland

Tilastokeskus

Matkailijamittarin kesäkauden mittaukset

12.10.2023 Matkailun Pulssi –webinaari
Ossi Nurmi



MatkailijaMittari

Visit Finland

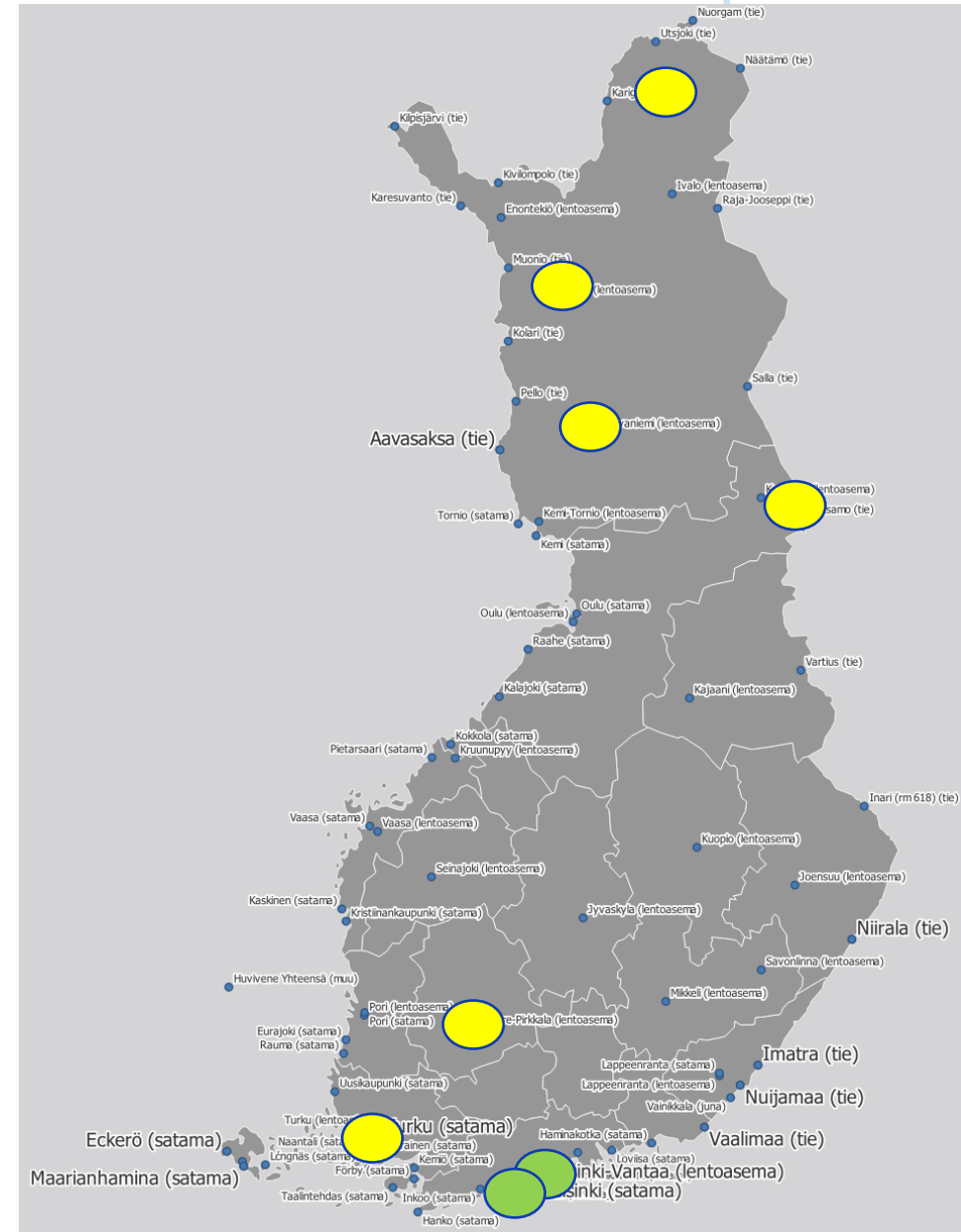
- **Visit Finland** on Matkailijamittarin tilaaja ja aineiston omistaja
- **Tilastokeskus** vastaa otannan suunnittelusta sekä lopullisen aineiston ja tulosten tuottamisesta
- **Tutkimusyrietykset (TAK ja Norstat)** vastaavat rajanylityspisteissä tehtävästä haastattelutyöstä ja -välineistä
 - TAK Oy: tiedonkeruuvälineet ja aineiston tuottaminen
 - Norstat: haastattelutyön toteutus - haastattelijat Norstatin työntekijöitä
- [Tutkimuksen kotisivu](#)



Missä haastatteluja tehdään?

Ylitseaste	Tyyppi	Jatkuva vai kausittainen	Lähteviä matkustajia 2019	Lähteviä matkustajia 2022
Helsinki-Vantaa	Lentoasema	jatkuva	9 546 212	5 655 077
Helsinki	Satama	jatkuva	6 360 859	4 102 187
Turku	Satama	kevät-syksy	1 272 928	1 024 156
Tampere-Pirkkala	Lentoasema	kesä	68 025	81 258
Ivalo	Lentoasema	talvi	27 902	29 622
Kuusamo	Lentoasema	talvi	18 084	24 761
Kittilä	Lentoasema	talvi	73 480	81 975
Rovaniemi	Lentoasema	talvi	60 580	79 662
Matkustajia VALITUISSA satamissa ja lentoasemilla			17 428 070	11 078 698
Matkustajia KAIKISSA satamissa ja lentoasemilla			18 505 675	11 848 334
Osuus satamista ja lentokentistä			94 %	94 %

Matkustajamääriin sisältyvät sekä Suomessa että ulkomailla asuvat henkilöt



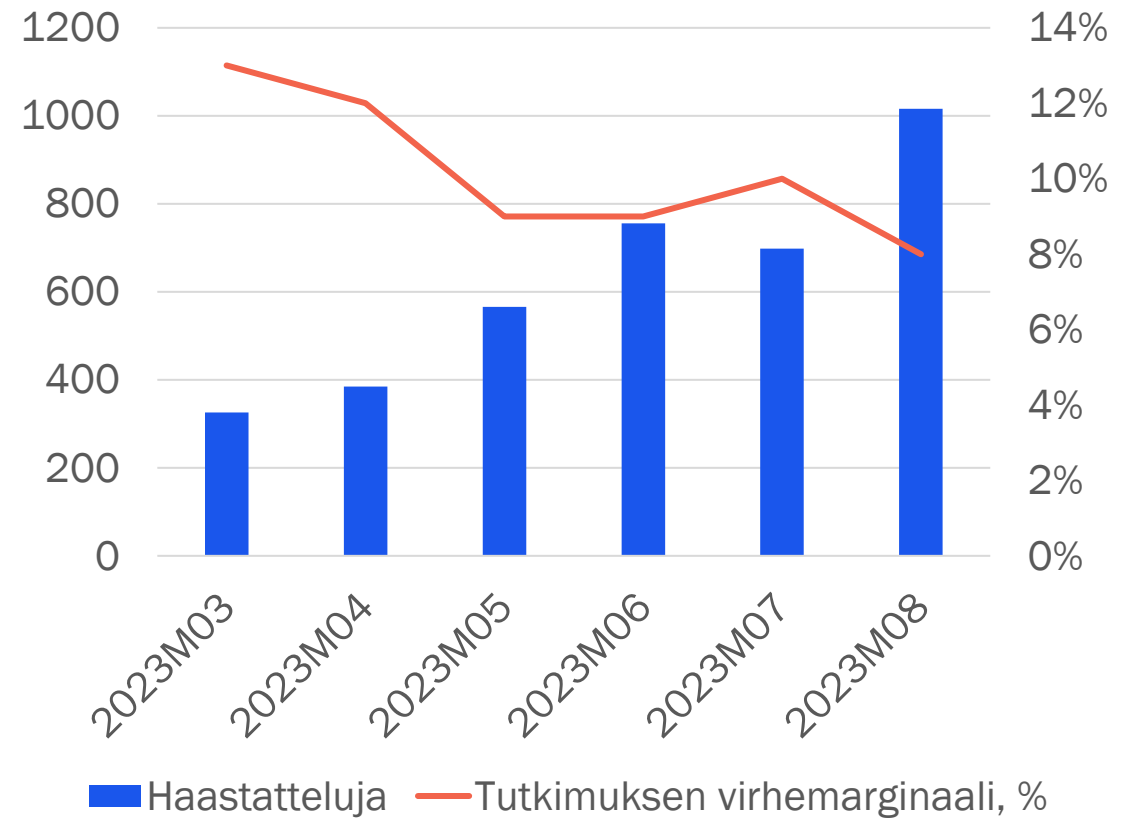


Mitä Matkailijamittari kuvaa?

- Otos poimitaan kaikista satamien ja lentoasemien matkustajista
- Tutkimuksen kohdejoukkona ulkomailla asuvat matkustajat ilman vaihtomatkestajia ja miehistön jäseniä
- Suomessa asuvien osalta haastattelu päättyy heti alussa kun asuinmaa on selvillä

Haastattelujen määrä ja virhemarginaali

- Ulkomailla asuvien matkustajien haastattelut, joista on poistettu vaihtomatkustajat ja miehistön jäsenet
- Yhteensä 2 470 haastattelua kesällä
- Elokuussa matkustajamäärä huomattavasti suurempi kuin kevätkuukausina -> tarvitaan suurempi otos jotta päästään samaan virhemarginaaliin



Tulosten julkaiseminen



Tiedote

Visit Finlandin sivuilla julkaistavat tiedotteet kuukausittain



Visit Finland

Rudolf-tilastotietokanta

Tietokantataulukot

Visit Finlandin tilastotietokanta Rudolfissa julkaistavat tietokantataulut (kuukausi, neljännes, vuosi)

Tutkimusaineisto

AVOINDATA.FI

Suomen kaikki avoin data yhdestä paikasta

2094

Tietoaineistoa

68

Rajapintaa

768

Tuottajaa


89

Sovellusta

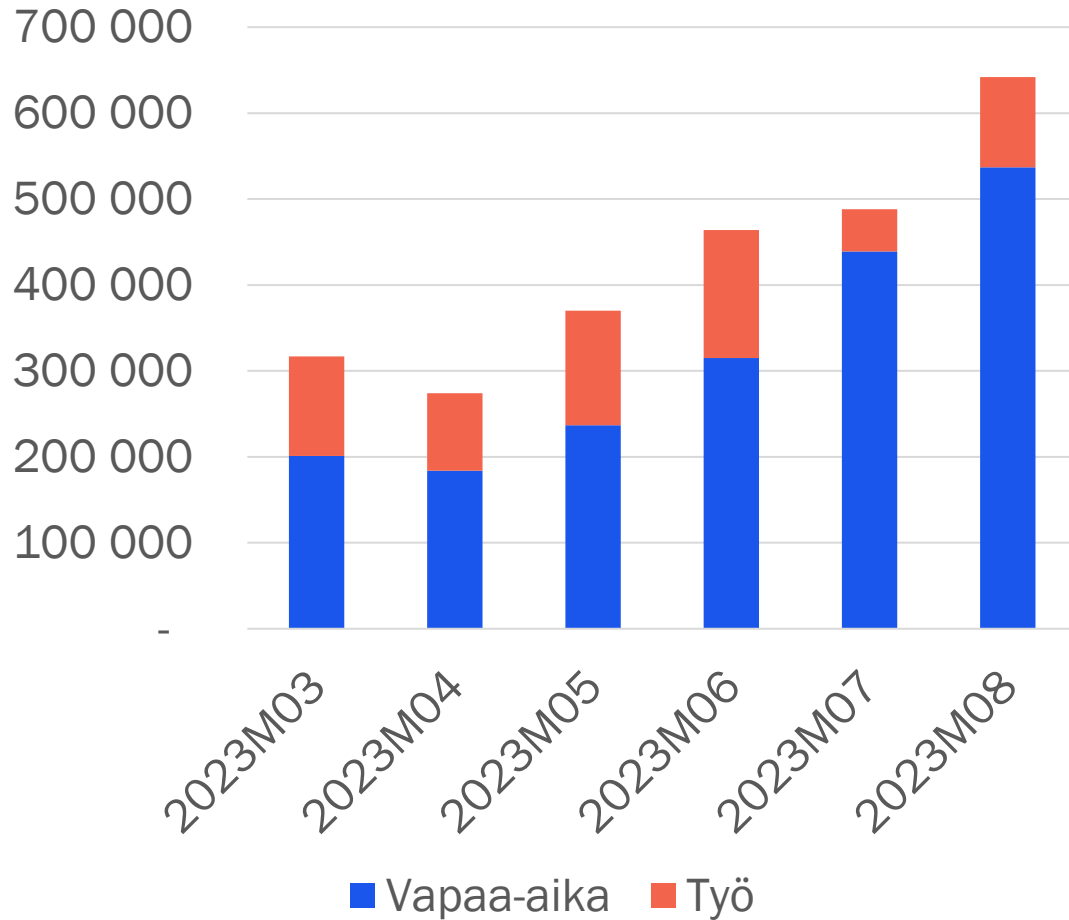
Avoindata.fi sivustolla julkaistava tutkimuksen analyysivalmis aineisto kuukausittain



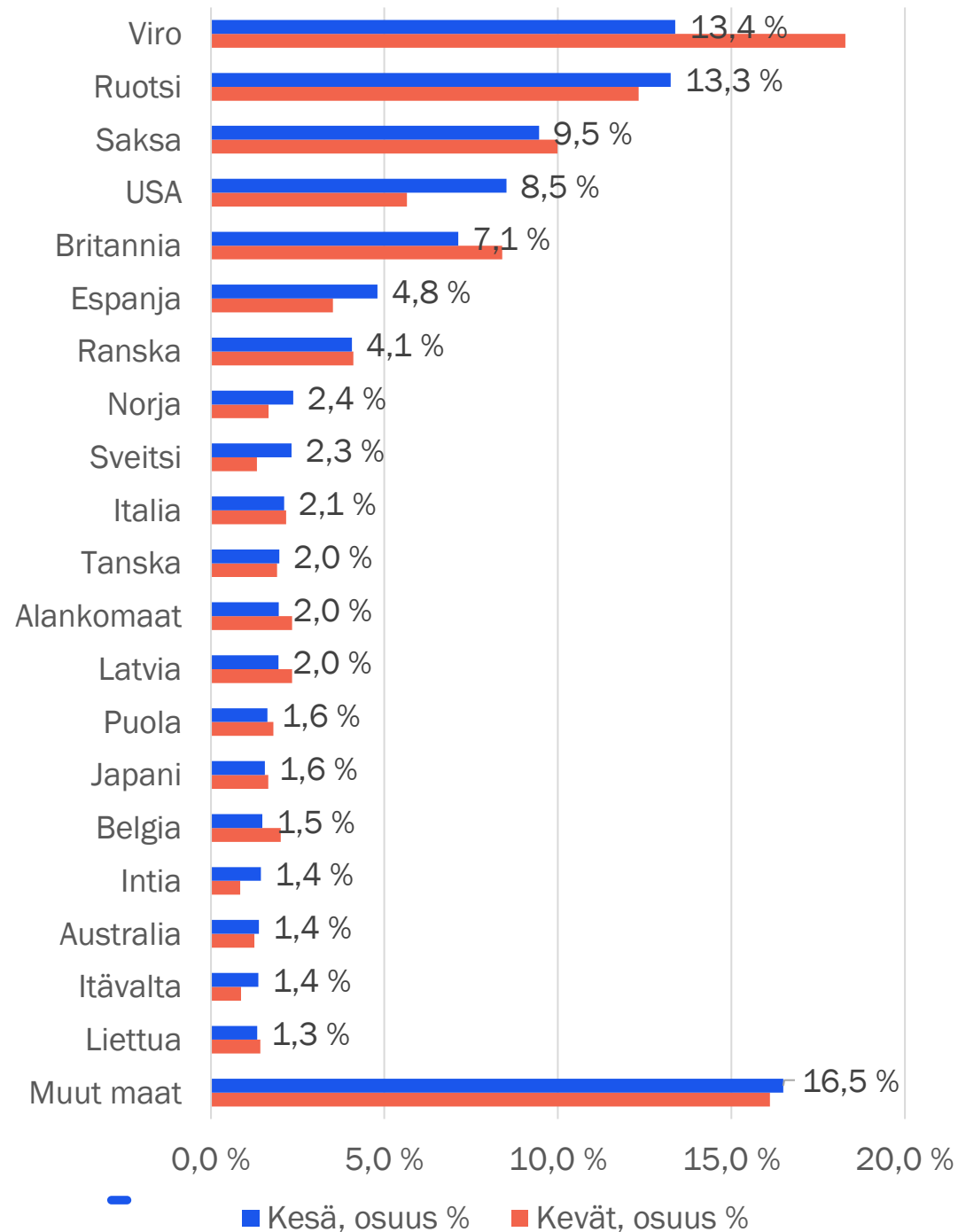
Matkat Suomeen



1,6 miljoonaa matkaa Suomeen kesällä 2023



- Kesäkuukausina vapaa-ajanmatkojen osuus 81 %
 - Keväällä 65 %
- Elokuu selvästi vilkkain matkailukuukausi tähän mennessä – 642 000 matkaa Suomeen
- Kesäkuukausina
 - 57 % saapui Suomeen lentäen
 - 43 % laivalla
- Kevätkuukausina
 - 64 % lentäen
 - 36 % laivalla
- Kesän matkojen aikana yövyttiin 19 miljoonaa kertaa
 - Matkan keston mediaani 5 yötä
 - Matkan keston keskiarvo 12 yötä

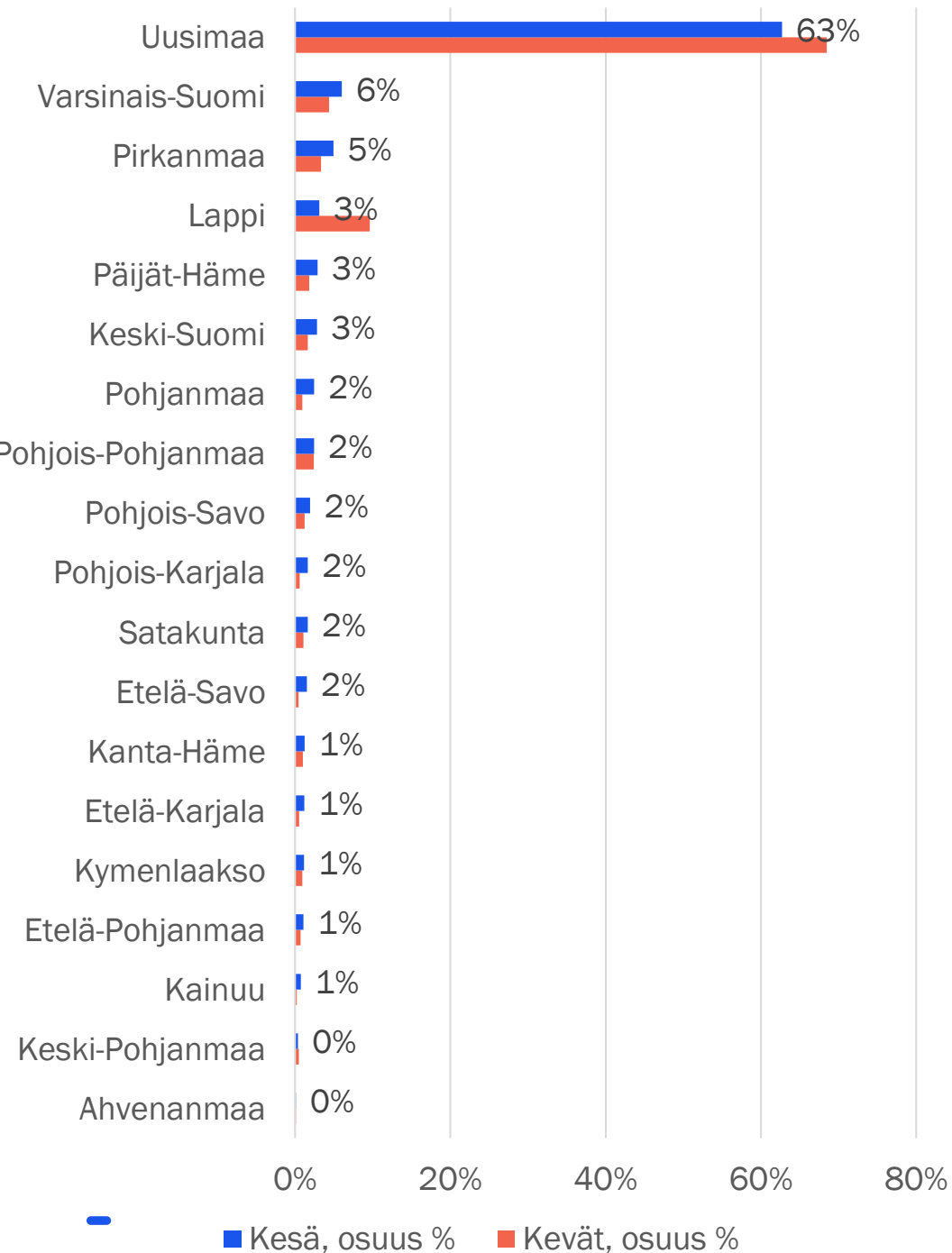


Matkailijoiden top 20 asuinmaat ja osuudet

Kesällä 2023

- Viro ja Ruotsi tasoissa reilun 13 % osuuksilla
 - Kevätkuukausina Viro oli selvästi suurin – lähes joka viides matka Virosta
- Saksalaiset kolmantena vajaan 10 % osuudella
- USA kiilasi kesällä brittien ohi neljänneksi
- Euroopan ulkopuoliset maat top 20:ssa (USA:n lisäksi)
 - 15. Japani (1,6 %)
 - 17. Intia (1,4 %)
 - 18. Australia (1,4 %)
- Muiden kuin top 20 maiden osuus reilut 16%





Matkojen pääkohde

- **Kaksi kolmesta** kesän matkasta Uudellemaalle
- **Joka toinen** kesän matkoista Helsinkiin
- Varsinais-Suomi kesällä toiseksi suosituin (6 %)
- Pirkanmaa kolmanneksi suosituin (5 %)
- Lappi kesällä neljäs (3 %)
- Keväällä Lappi oli toinen (10 %)
- **Alle joka neljäs** kesän matkoista muihin maakuntiin
- Pääkohteen lisäksi matkailija on voinut yöpyä muissakin kohteissa
- Nämä käyvät myös ilmi tutkimusaineistosta



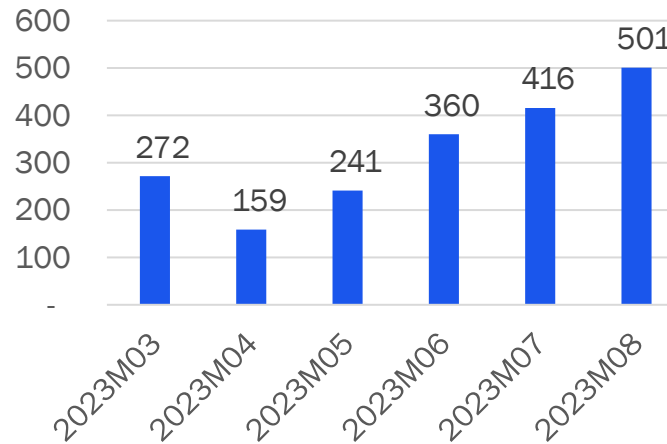
Rahankäyttö



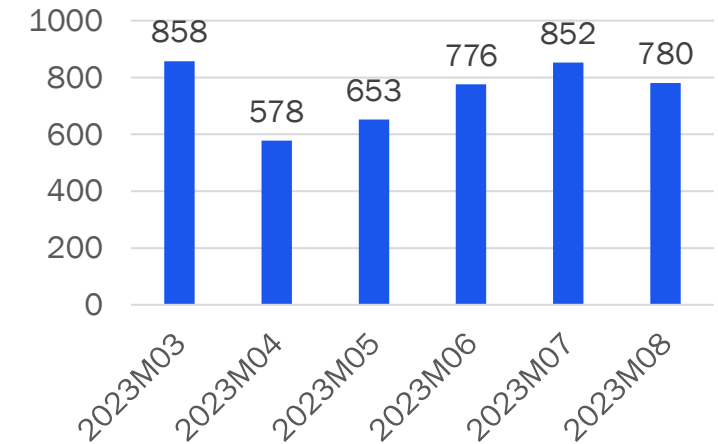
Kesän rahankäyttö

- Rahankäyttö yhteensä 1,3 mrd. euroa
 - Keväällä 0,7 mrd. euroa
- 800 euroa per matka
- 63 euroa per matkapäivä
- Rahankäyttöön **sisältyy** ennen matkaa tai matkan aikana maksetut Suomeen kohdistuvat menot
- Rahankäyttöön **eivät sisälly** lento- ja laivaliput asuinmaasta Suomeen

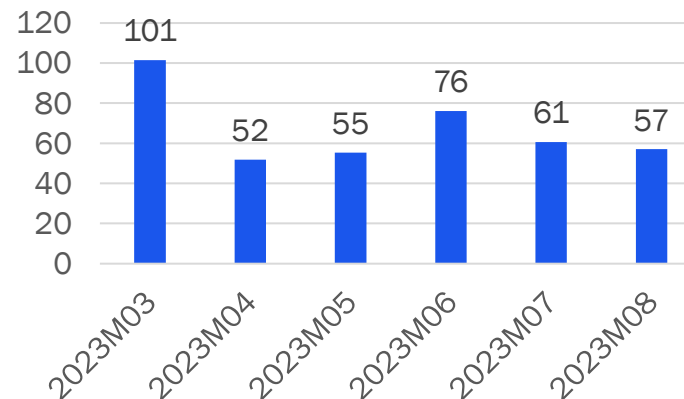
Rahankäyttö, milj. eur



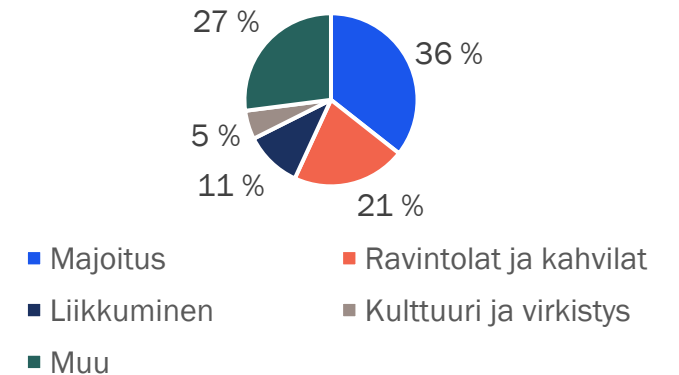
Rahankäyttö, euroa per matka




Rahankäyttö, euroa per matkapäivä

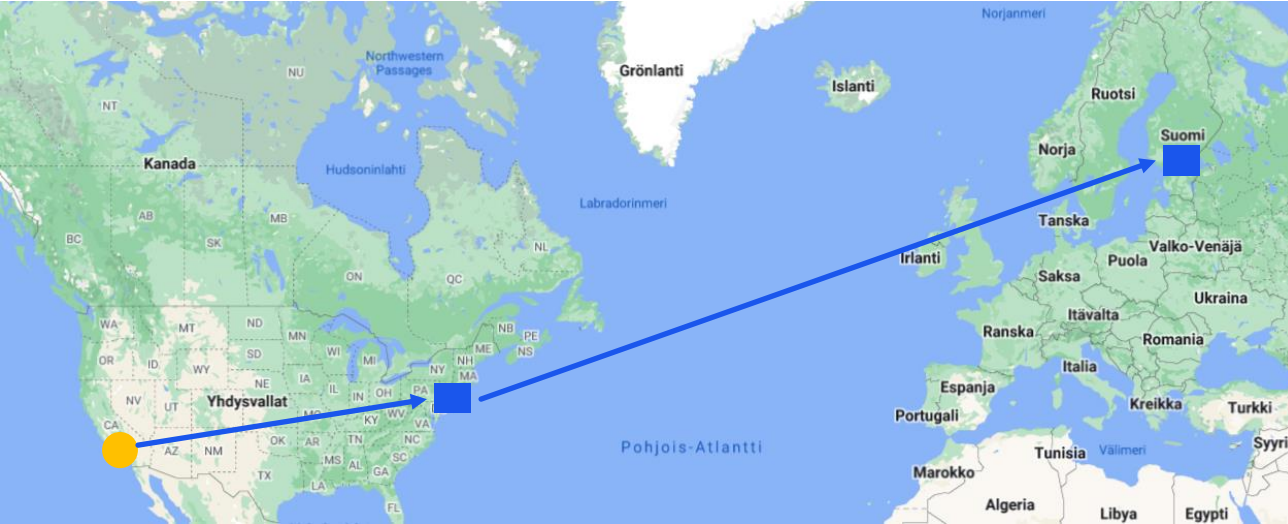


Rahankäyttö tuotteittain kesä-elokuussa 2023, %



Matkojen hiilijalanjälki





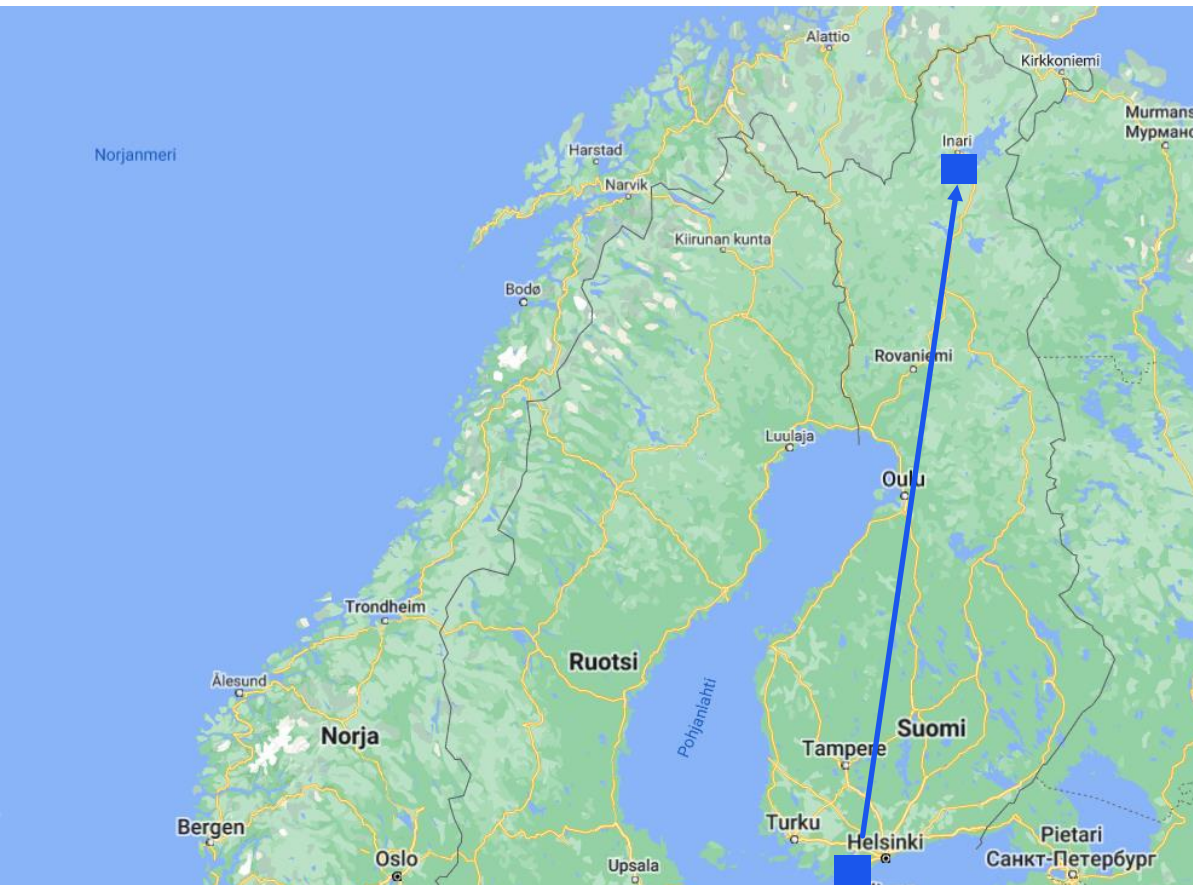
Hiilijalanjäljen laskenta

Osatekijät

1. Meno-paluu asuinpaikasta Suomeen
2. Liikkuminen Suomessa
3. Oleskelu Suomessa (majoitus ja ruokailu)

Aito esimerkki matkasta, hiilijalanjälki **850 kg co2**

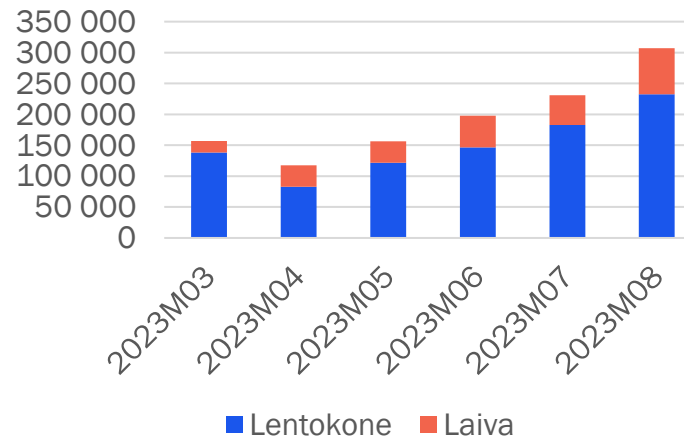
1. Meno-paluu Kalifornia (asuinosa- valtio USA:ssa) -> New York (koneen vaihto) -> Helsinki = **491 kg co2**
2. Matkaketju Suomessa: Helsinki -> Inari -> Helsinki = **212 kg co2**
3. 7 yötä hotellissa Suomessa (Inari ja Helsinki) + ateriat = **146 kg co2:**



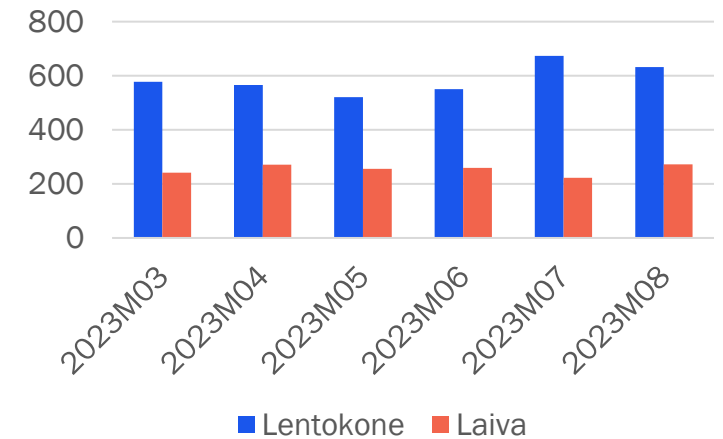
Kesän matkojen hiilijalanjälki

- Hiilijalanjälki yhteensä 736 tuhatta tonnia co2
 - Vertailun vuoksi Suomen CO2-päästöt noin 46 000 tonnia co2 2021
- 462 kg co2 per matka
- Yli 60% hiilijalanjäljestä meno-paluumatkasta Suomen ja asuinmaan välillä
- Lentomatkojen hiilijalanjälki 2,5 kertainen laivamatkoihin verrattuna
 - Lentomatkalla 620 kg CO2
 - Laivamatkalla 253 kg CO2


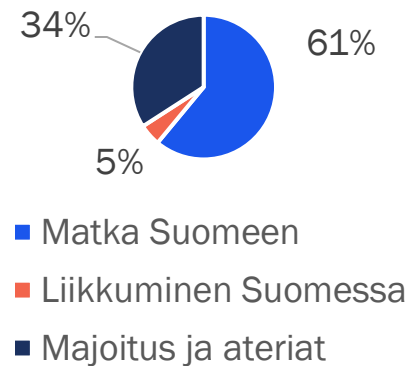
Hiilijalanjälki, tuhatta kg CO2



Hiilijalanjälki per matka, kg CO2



Hiilijalanjäljen osatekijät kesä-elokuussa 2023




Matkailijoiden profiilit

Matkan tarkoitus

Ikäjakaumat

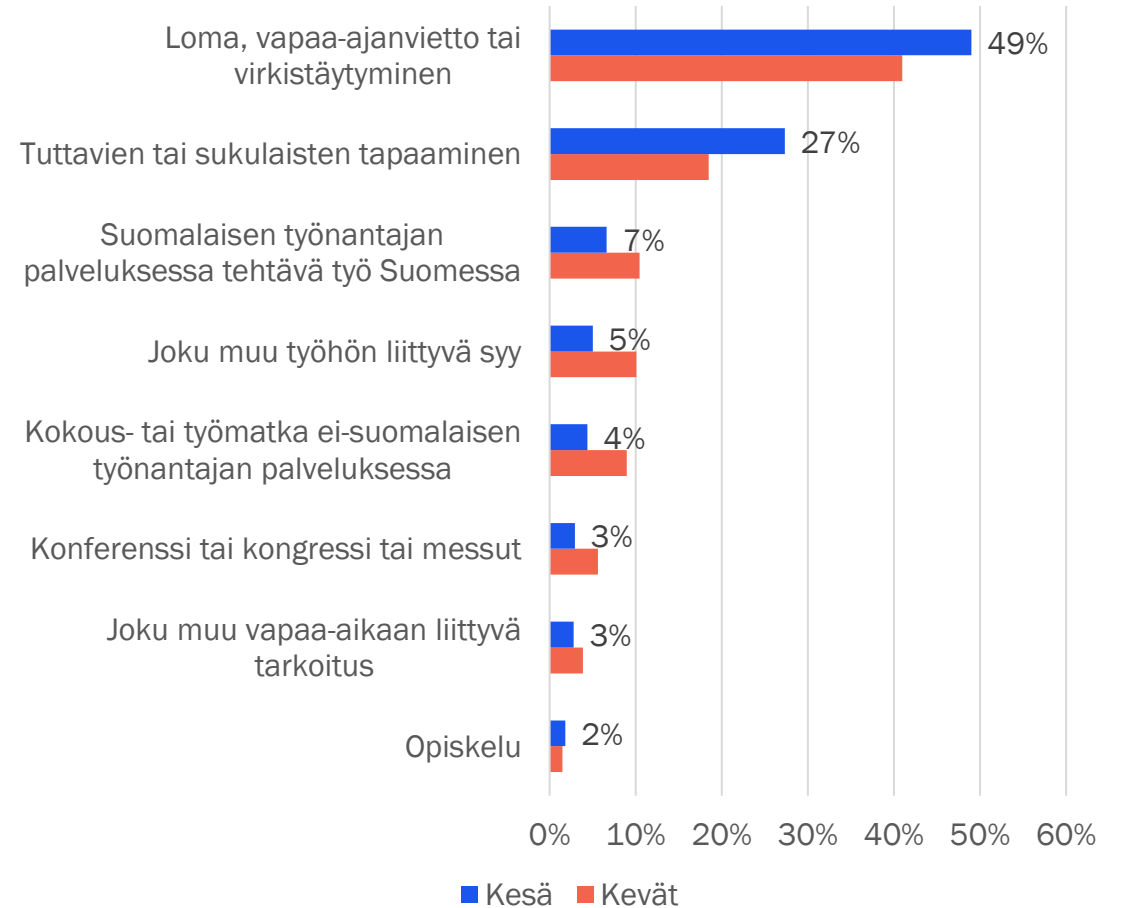
Matkaseura

Kokemukset ja aktiviteetit

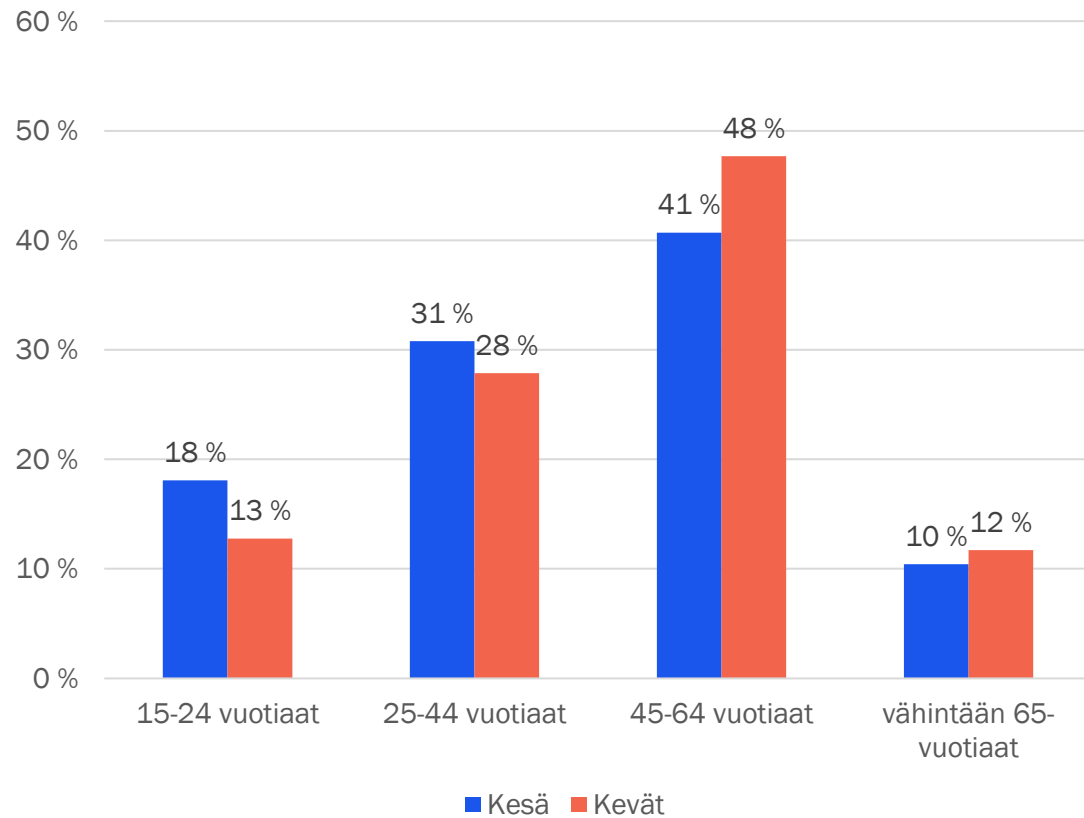


Miksi Suomeen matkustettiin?

- Puolet kesän matkoista oli lomamatkoja
- Yli neljännes tuli kesällä tapaamaan tuttavien tai sukulaisia
- Kevään matkoissa korostuivat enemmän työperäiset syyt



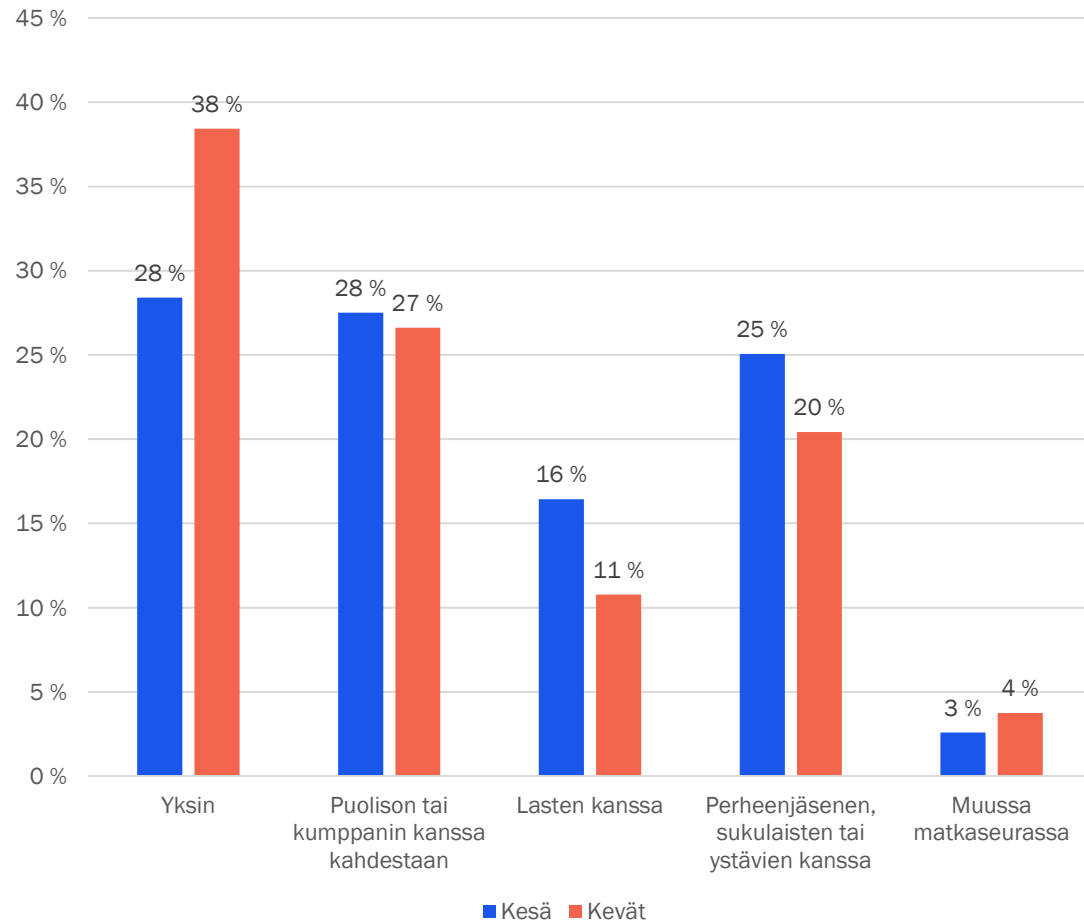
Minkä ikäisiä olivat vapaa-ajanmatkailijat?



- Kesällä puolet vapaa-ajan matkailijoista oli 15-44 vuotiaita
- Nuorten (15-24v) osuus nousi selvimmin kevääseen verrattuna

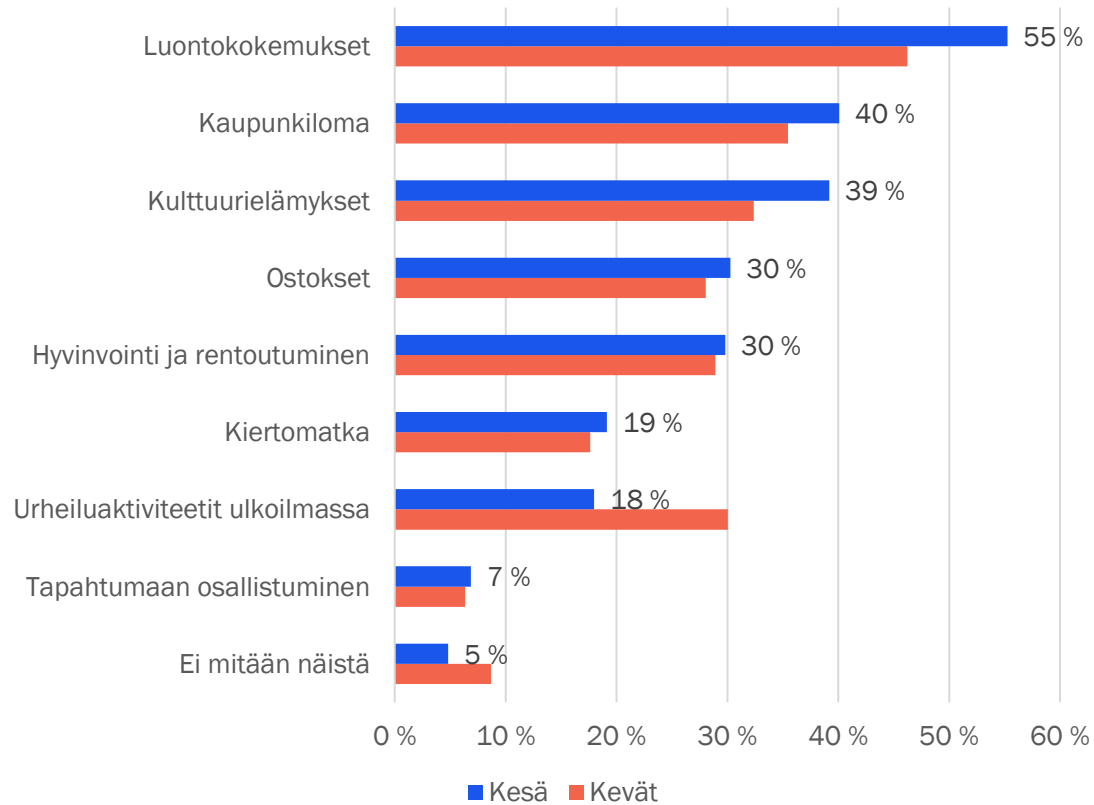


Millaisessa matkaseurassa Suomeen tultiin vapaa-ajanmatkalle?



- Kesällä suurempi osa matkoista tehtiin lasten kanssa (16 %) tai muiden perheenjäsenten ja ystävien kanssa (25 %)
- Puolison tai kumppanin kanssa kahdestaan matkusti 28 %
- Keväällä korostui selvästi enemmän yksin matkustavien osuus

Mitä vapaa-ajanmatkailijat tekivät / kokivat Suomessa?



- Vastaaja voi valita useita vaihtoehtoja
- Kesän vapaa-ajanmatkoissa korostuivat
 - Luontokokemukset 55 %
 - Kaupunkiloma 40%
 - Kulttuurielämykset 39%
- Keväällä urheiluaktiviteettien osuus oli selvästi suurempi kuin kesällä



Yhteenveto kesän mittauksista



Matkat

- 1,6 miljoonaa matkaa Suomeen
- Yli 80% vapaa-ajanmatkoja
- Joka toisen matkan pääkohde Helsinki



Rahankäyttö

- 1,3 miljardia euroa tuloja Suomeen
- 63 euroa per matkapäivä



Hiilijalanjälki

- 462 kg co2 per matka
- Lentomatkoista 2,5 kertaiset päästöt
- Meno-paluumatkan osuus 60 %



Tyypillinen kesän matkailija

- Lomamatkalla tai tuttavien tapaamassa
- Luonto-, kaupunki- ja kulttuurielämyksiä
- Kahdestaan tai isommassa seurassa

Kiitos!



ossi.nurmi@stat.fi