

Matkailutilinpito 2021 ja matkailukysynnän arviot 2022

Ossi Nurmi, 25.4.2023

Visit Finlandin What's up -seminaari



Ossi Nurmi

- Yliaktuaari
- Matkailutilastojen tiiminvetäjä
- Yhteiskuntatilastot / Liikenne ja matkailu

 @nurmi_ossi

 /ossi-nurmi

 +358 29 551 2984

 ossi.nurmi@stat.fi



Teemat



Matkailukysynnän kehitysarviot 2022

Miten matkailukysyntä on elpynyt pandemiasta?



Alueellinen matkailukysyntä 2021

Miten kysynnän rakenne on muuttunut alueellisesti?



Matkailun bkt ja arvonnisa 2021

Kuinka suuri osa alueiden bkt:sta on matkailun aikaansaamaa?



Matkailutyöllisyys 2021

Miten matkailualojen työllisyys on kehittynyt?

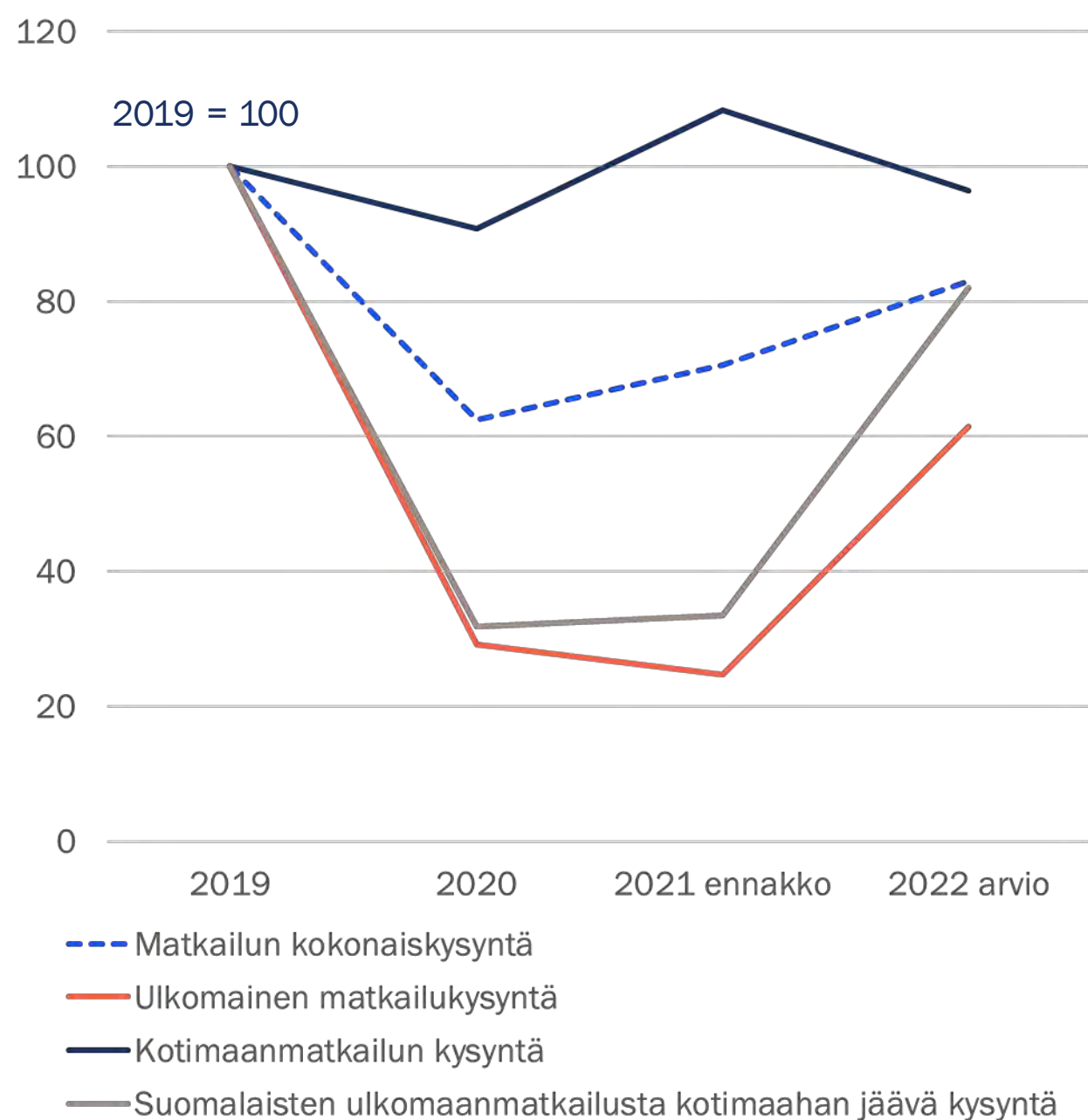
Matkailukysynnän kehitysarviot 2022

Arvio perustuu matkailutilastojen kehitykseen



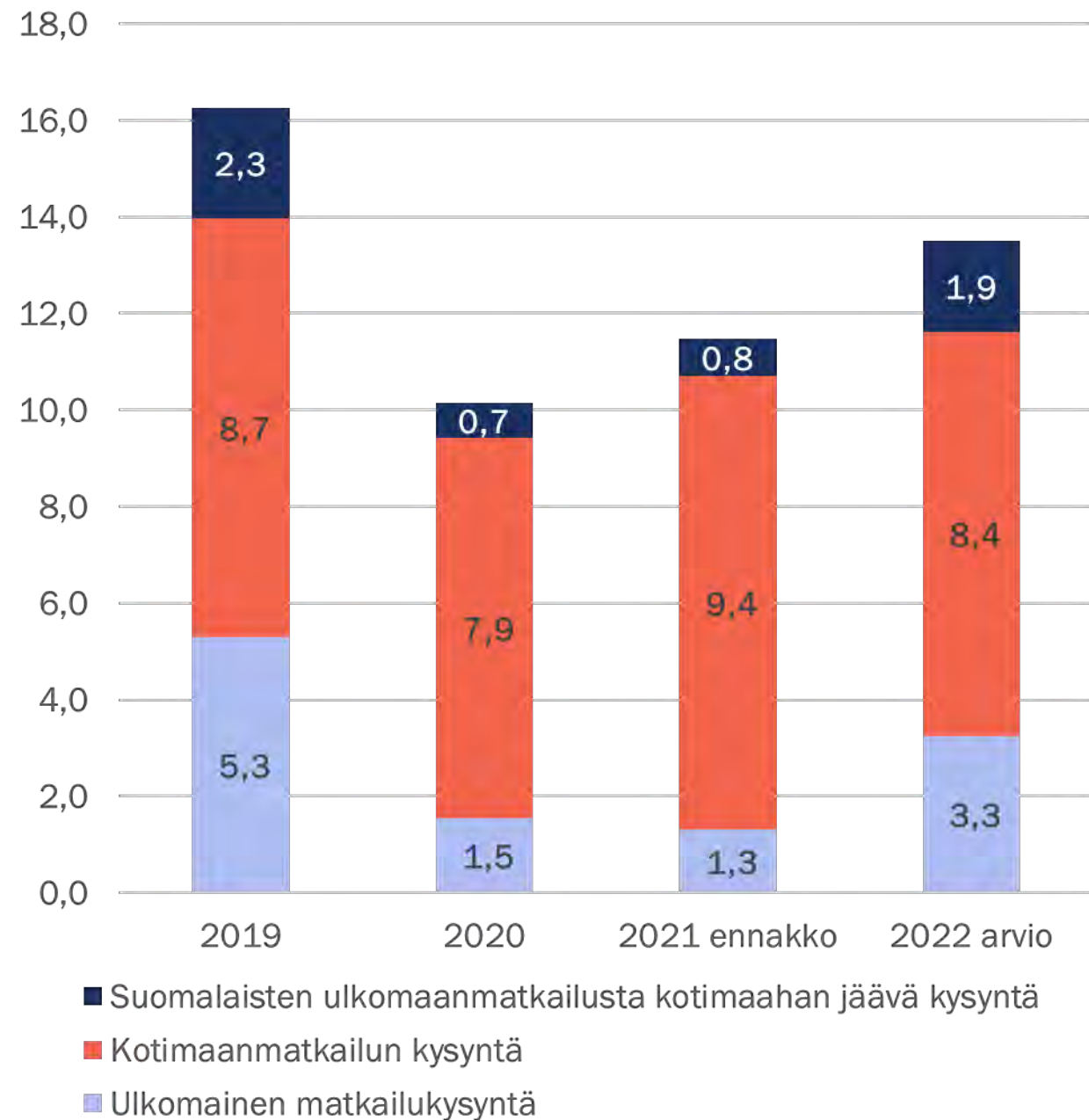
Matkailukysynnän kehitys 2019 - 2022

- Matkailukysyntä kuvaa matkailijoiden tuotteisiin ja palveluihin käyttämää rahamäärää Suomessa
 - Vuosi 2021 matkailutilinpidon ennakkotieto
 - Vuosi 2022 arvio perustuen matkailutilastojen kehitykseen
- Kansainvälinen matkailu lähti jyrkkään kasvuun vuonna 2022
- Ulkomainen matkailukysyntä nousi arviolta 62 prosenttiin huippuvuoden 2019 tasosta
- Suomalaisten ulkomaanmatkailun piristyessä selvästi, väheni kotimaanmatkailun kysyntä arviolta 11 prosenttia




2 miljardia euroa lisää matkailukysyntää 2022

- Ulkomaiset matkailijat käyttivät 2 miljardia euroa edellisvuotta enemmän rahaa Suomessa vuonna 2022
- Suomalaisten ulkomaanmatkailusta jäi kotimaahan 1,1 miljardia euroa edellisvuotta enemmän
- Kotimaanmatkailuun käytetyt eurot puolestaan vähenivät noin miljardin
- Matkailun kokonaiskysyntä nousi 13,5 miljardiin euroon



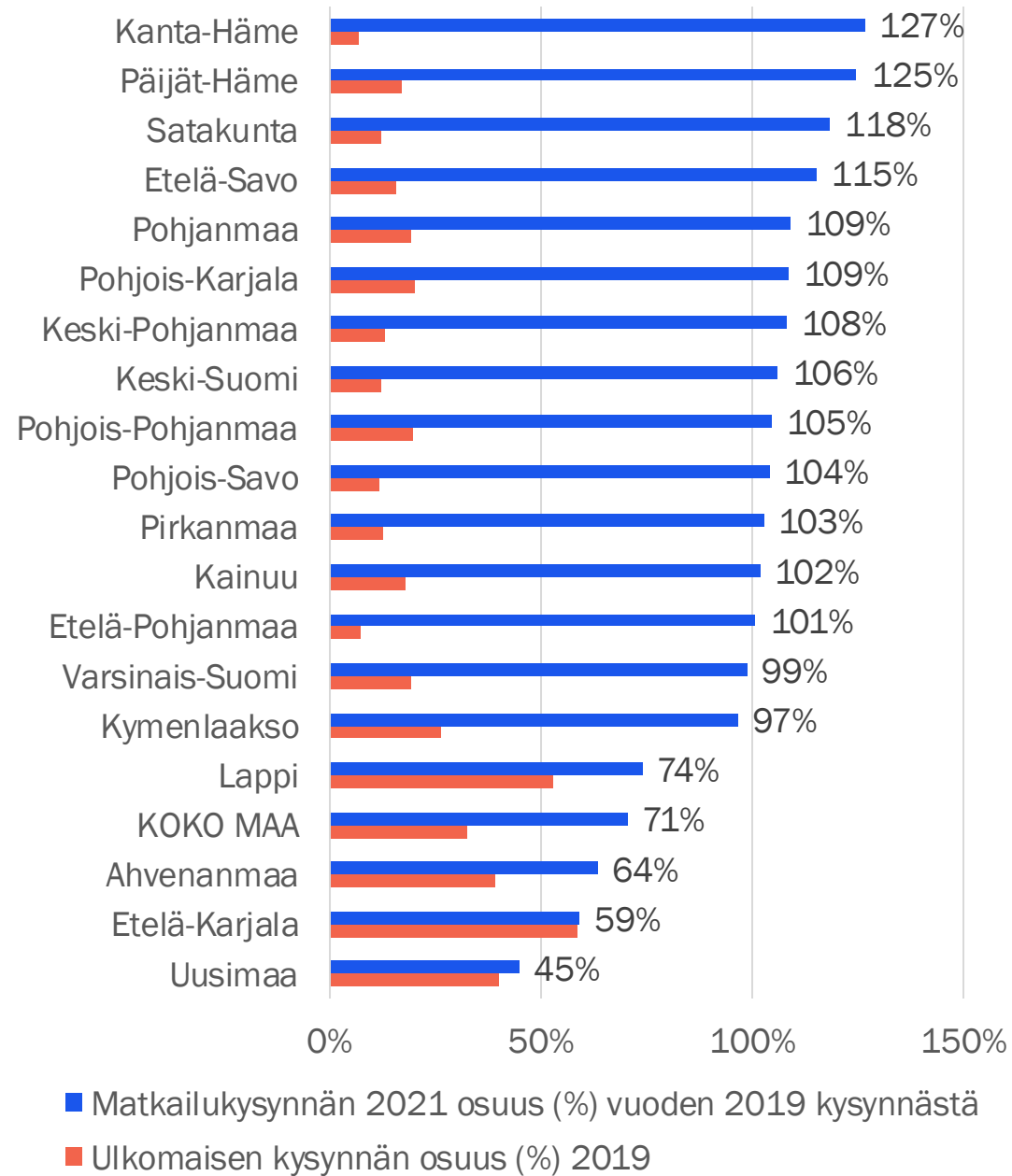
Alueellinen matkailukysyntä 2021

Valtakunnallinen ja alueellinen matkailutilinpito



Matkailukysynnän elpyminen maakunnittain 2021 / 2019

- Maakuntien kysynnän kehitys kahtia jakautunutta
- Matkailukysyntä ylitti vuoden 2019 tason 13:ssa maakunnassa
- Kysynnän elpyminen on ollut hitainta maakunnissa, joissa ulkomaisen kysynnän osuus oli merkittävä 2019
- Uudenmaan kysyntä oli 45 prosenttia vuoden 2019 tasosta
- Koko maassa matkailukysyntä oli 71 prosenttia vuoden 2019 tasosta

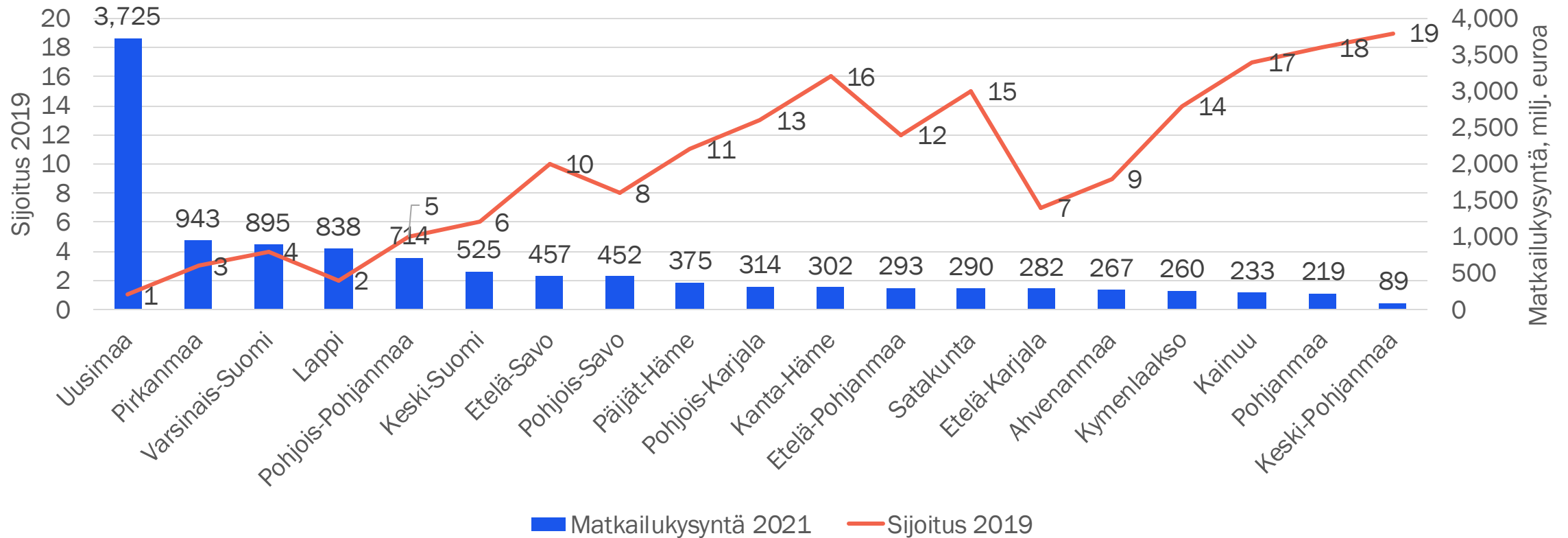


■ Matkailukysynnän 2021 osuus (%) vuoden 2019 kysynnästä

■ Ulkomaisen kysynnän osuus (%) 2019



Matkailukysyntä maakunnittain 2021

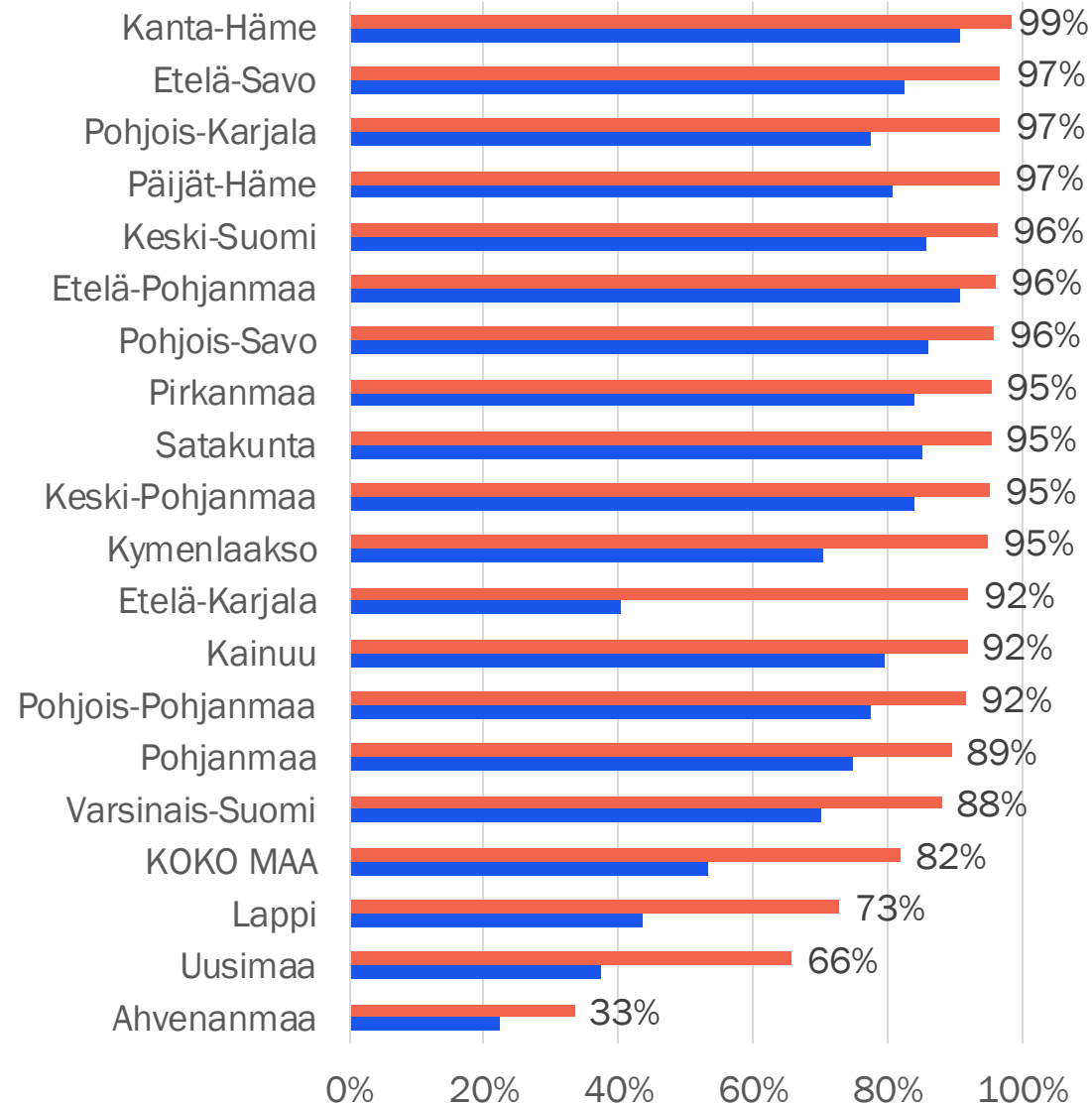


- Pirkanmaa nousi Lapin ja Varsinais-Suomen ohi kysynnältään toiseksi suurimmaksi matkailumaakunnaksi
- Myös Varsinais-Suomi nousi Lapin ohi sijalle 3.
- Etelä-Karjala sijoittui venäläisten matkailun hiipumisesta johtuen sijalle 14. (7. vuonna 2021)



Kotimaanmatkailun osuus matkailukysynnästä

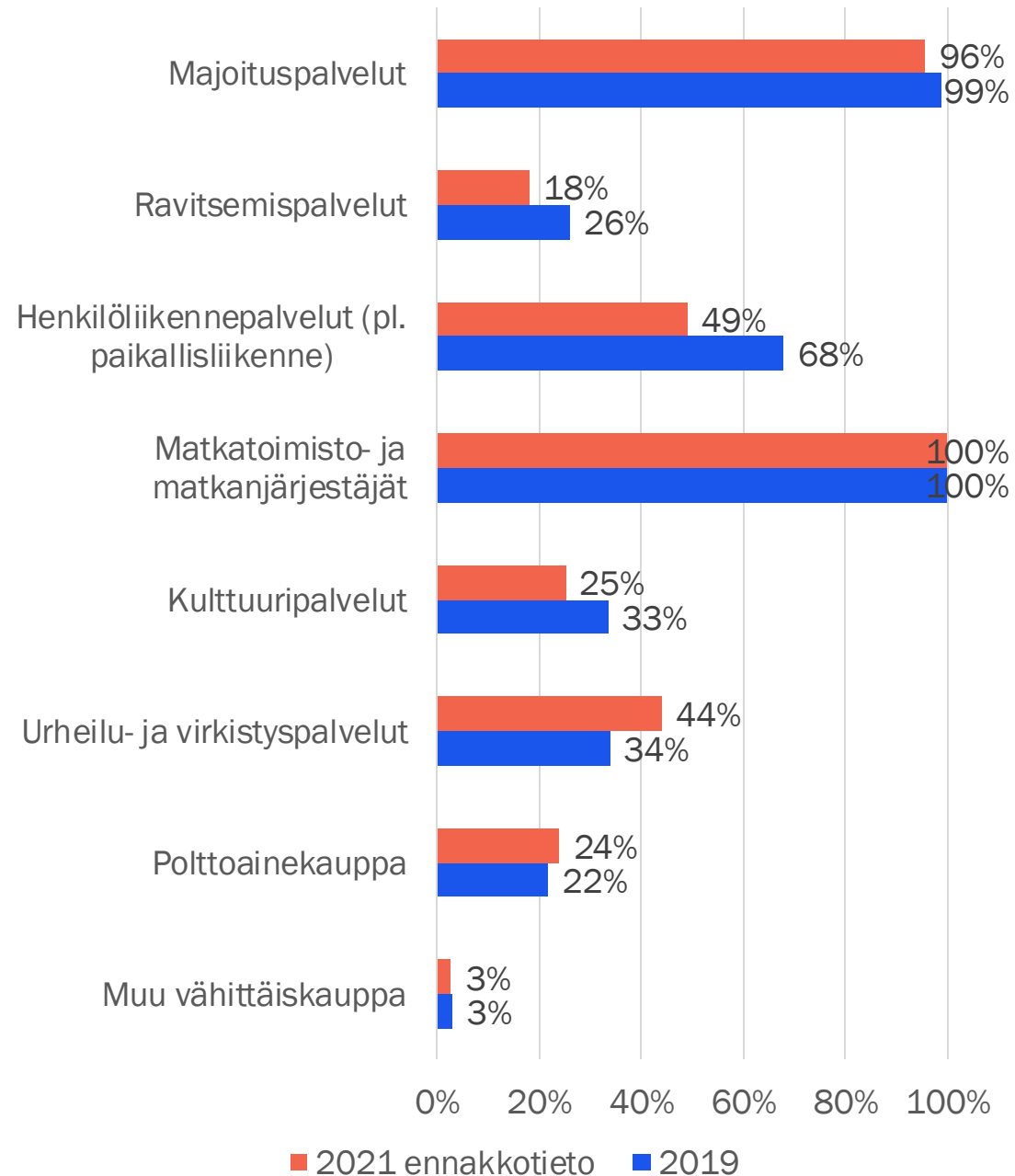
- 2021 oli kotimaanmatkailun vuosi
- Kotimaanmatkailun osuus matkailukysynnästä nousi 53 prosentista 82 prosenttiin vuosina 2019 – 2021
- 14 maakunnan kysynnästä yli 90 prosenttia johtui kotimaanmatkailusta
- Vain Ahvenanmaalla (33 %), Uudellamaalla (66 %) ja Lapissa (73 %) kotimaanmatkailun osuus jäi alle 80 prosentin



■ Kotimaanmatkailun osuus matkailukysynnästä (%), 2021

■ Kotimaanmatkailun osuus matkailukysynnästä (%), 2019





Matkailun osuus eri tuotteiden ja palveluiden kysynnästä?

- Matkailun osuus on (lähes) 100 prosenttia majoituspalveluista ja matkatoimistojen-/matkanjärjestäjien kysynnästä
- Matkailun osuus ravitsemispalvelujen kysynnästä laski 26 prosentista 18 prosenttiin 2019 – 2021
 - Ts. yli 80 prosenttia ravitsemispalvelujen kysynnästä oli paikallista vuonna 2021
- Myös kulttuuripalveluissa ja liikenteessä matkailun osuus laski selvästi
- Matkailun osuus nousi jonkin verran urheilu- ja virkistyspalveluissa sekä polttoainekaupassa
- Vähittäiskaupassa matkailun osuus pysytteli 3 prosentissa

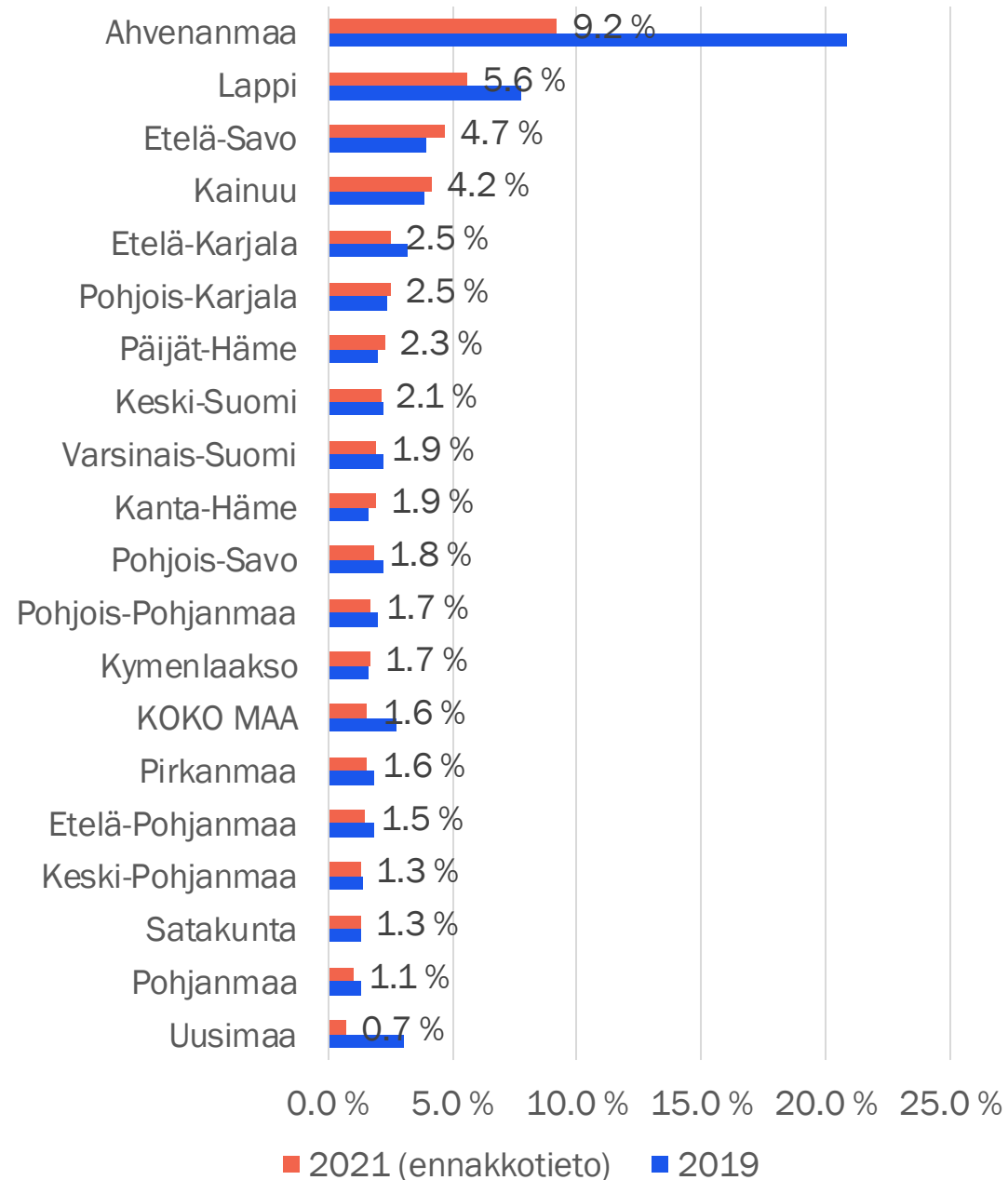
Matkailun aikaansaama arvonlisä ja bkt 2021

Valtakunnallinen ja alueellinen matkailutilinpito

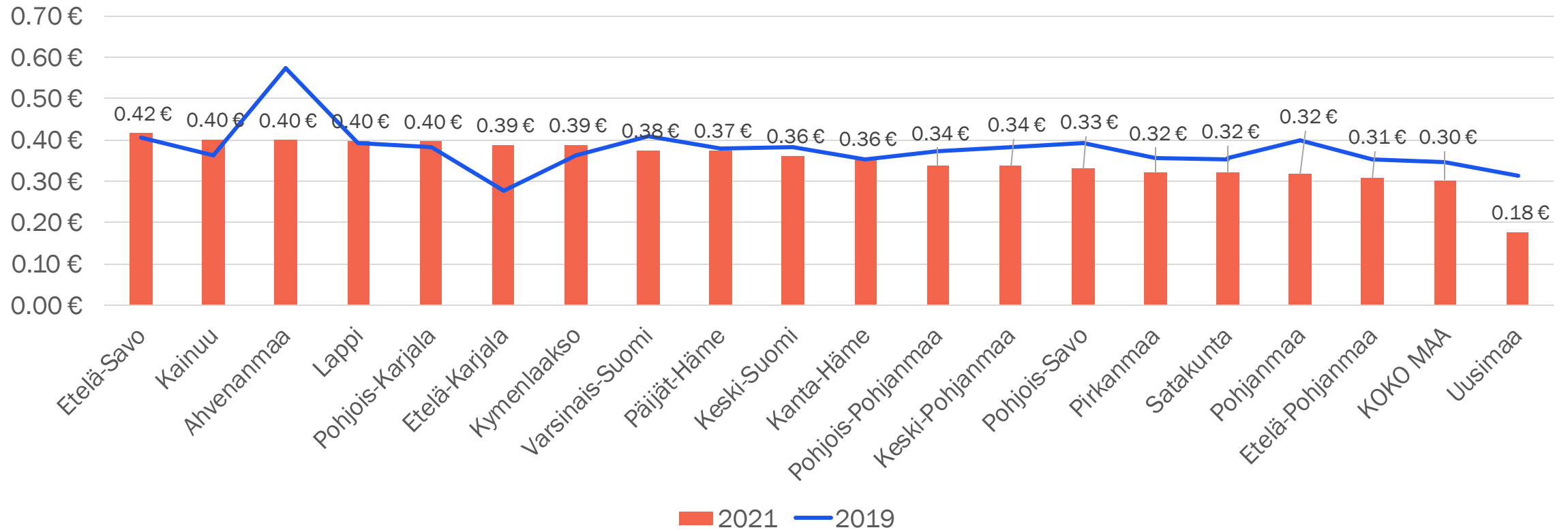


Matkailun osuus bkt:sta

- Matkailun osuus bkt:sta laski 2,7 prosentista 1,6 prosenttiin vuosina 2019 - 2021
- Uudellamaalla bkt-osuus laski 3 prosentista 0,7 prosenttiin
- Vain Etelä-Savossa (4,7 %), Kainuussa (4,2 %), Päijät-Hämeessä (2,3 %) ja Kanta-Hämeessä (1,9 %) matkailun bkt-osuus oli selvästi korkeampi kuin 2019
- Bkt-osuuden kehitykseen vaikuttaa myös alueen muun talouden kehitys



Paljonko arvonlisää tuotti 1 euro matkailukysyntää?

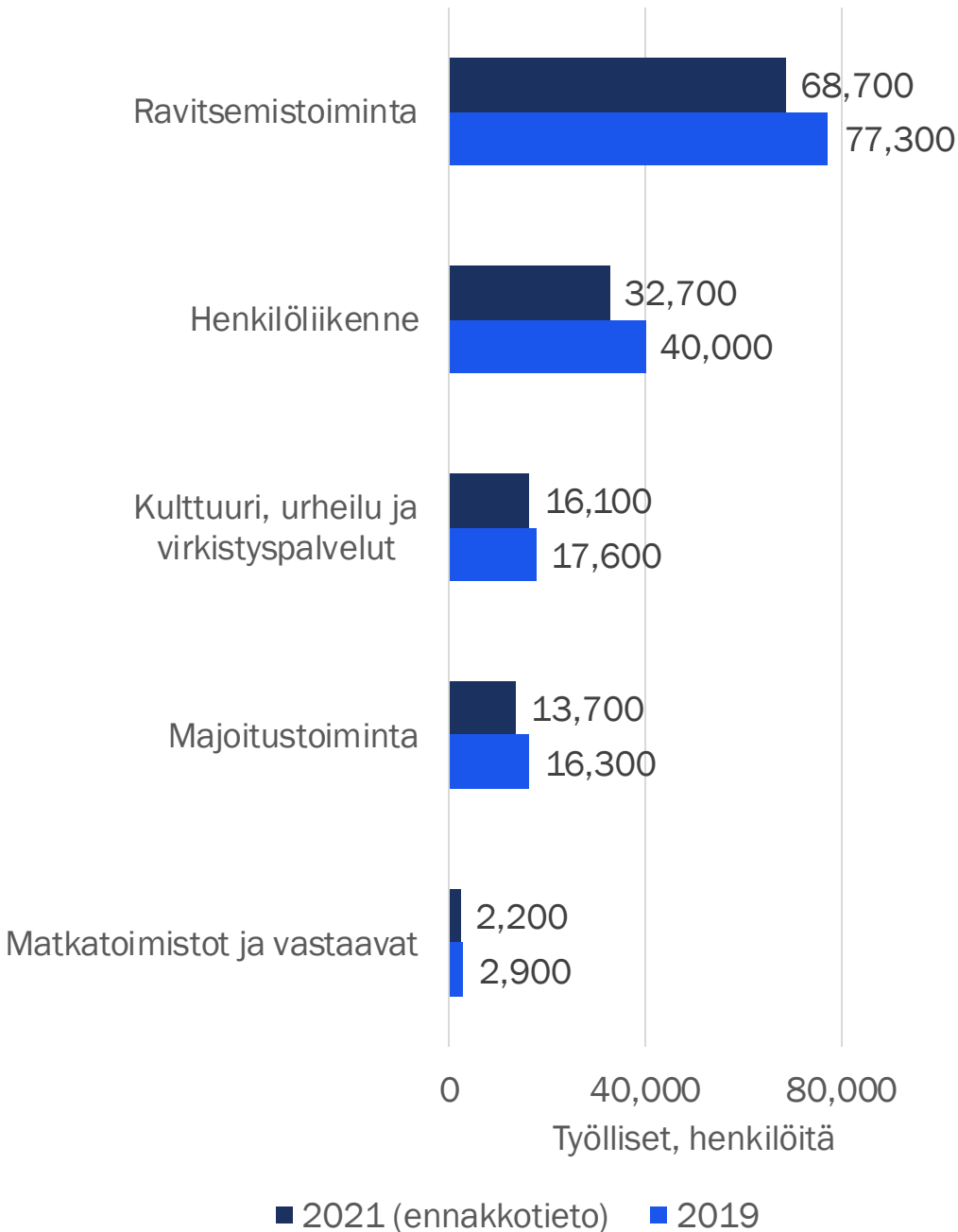


- Koko maassa matkailukysynnän euro tuotti 30 senttiä arvonlisää vuonna 2021 (35 senttiä 2019)
- Uudellamaalla vain 18 senttiä (31 senttiä 2019), taustalla erityisesti lentoliikenteen negatiivinen arvonlisäkehitys

Matkailutyöllisyys 2021

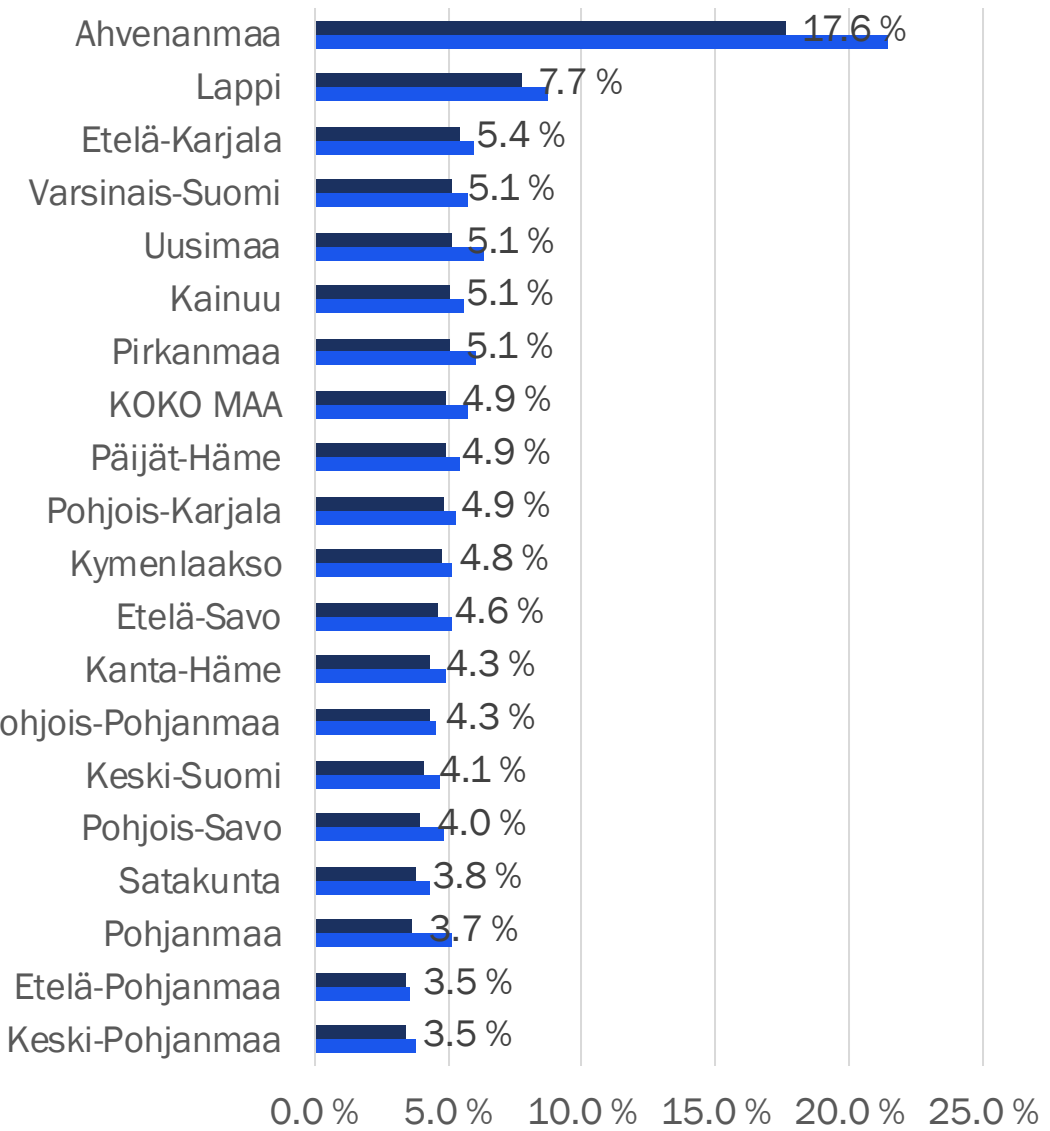
Valtakunnallinen ja alueellinen matkailutilinpito





Työllisten määrä matkailutoimialoilla

- Työllisten määrä matkailutoimialoilla väheni 20 700 työllisellä (13 %) vuosina 2019 – 2021
- Puolet (51 %) työllisistä työskenteli ravitsemistoiminnasta vuonna 2021
- Neljännes (25 %) liikenteen toimialoilla
- Reilu kymmenesosa (12 %) kulttuuri-, urheilu- ja virkistystoimialoilla
- Kymmenesosa (10 %) majoitustoiminnassa
- 2 prosenttia matkatoimistojen ja matkanjärjestäjien toimialalla
- Työllisten määrään ei sisälly vuokratyövoimaa



Matkailutyöllisten osuus kaikista työllisistä

- Noin 4,9 % kaikista työllisistä työskenteli matkailutoimialoilla koko maassa (5,8 % vuonna 2019)
- Matkailutoimialat työllistivät yli 5 prosenttia työllisistä näissä maakunnassa
 - Ahvenanmaa 17,6 %, johtuen laivaliikenteestä
 - Lappi 7,7 %
 - Etelä-Karjala 5,4 %
 - Varsinais-Suomi, Uusimaa, Kainuu, Pirkanmaa 5,1 %

Matkailutoimialoilla työskentelevien henkilöiden osuus koko työvoimasta
 ■ 2021 (ennakkotieto) ■ 2019



Yhteenveto

- Tuoreimmat tiedot löytyvät [Tilastopalvelu Rudolfista](#)
- Matkailutilinpidon tuorein raportti Visit Finlandin sivuilla

VUODEN 2022 ARVIO

- Matkailukysyntä kasvoi 2 miljardia euroa
- Ulkomaanmatkailu piristyi selvästi
- Kotimaanmatkailu hieman väheni

MATKAILUN BKT 2021

- Matkailun osuus bkt:sta 2,6 prosentista 1,6 prosenttiin 2019 – 2021

MATKAILUKYSYNTÄ 2021

- Kotimaanmatkailun huippuvuosi
- 13 maakuntaa ylitti 2019 tason
- Uusimaa, Lappi ja Etelä-Karjala eivät vielä palautuneet
- Pirkanmaa nousi toiseksi suurimmaksi maakunnaksi

TYÖLLISYYS 2021

- Työllisten määrä väheni 13 prosenttia (20 000 työllistä) 2019 - 2021
- Matkailu työllisti vajaa 5 prosenttia kaikista työllisistä



Kiitos mielenkiinnosta!

Ossi Nurmi / 029 551 2984

ossi.nurmi@stat.fi

@nurmi_ossi