



Visit Finland

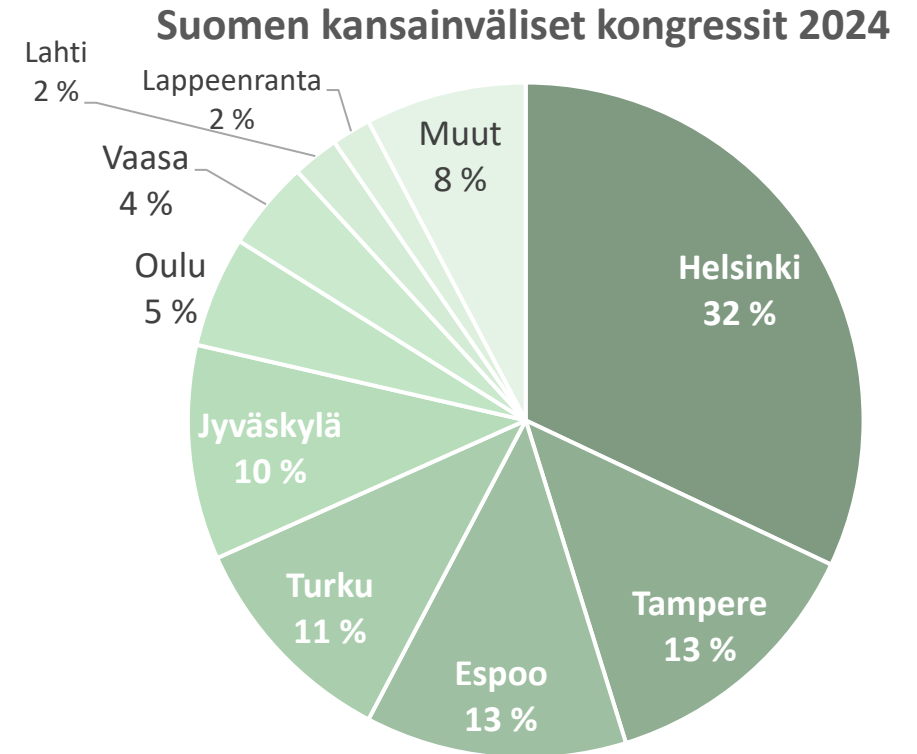
Finland
Convention Bureau

FCB kansainväliset kongressit Suomessa

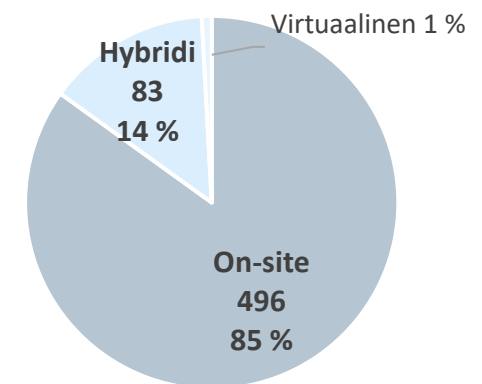
Vuosi 2024

Kansainväliset kongressit Suomessa 2024

- Suomessa toteutettiin **584** kansainvälistä kongressia ja niihin osallistui yhteensä **116 928** delegaattia.
 - Kongressimäärä nousi edellisvuodesta 55 tapahtumalla, ja delegaatteja niihin osallistui lähes 37 800 enemmän, sillä Helsingillä oli joitakin erittäin suuria tapahtumia mukaan lukien Jehovan todistajien erikoiskonventti.
 - Positiivinen kehitys siis jatkui, mutta silti kongressien määrässä jäätiin vielä 30 % jälkeen ennätysvuodesta 2019. Osallistujamäärissä päästiin toiseksi parhaimmalle tasolle, joten ero ennätysvuoteen oli vain 14 %.
- **Helsinki** on selvästi suosituin kongressikaupunki ja sen osuus viime vuonna oli lähes kolmannes kaikista Suomessa pidetyistä kansainvälisistä kongresseista.
- Edellisvuoden tapaan **valtaosa kongresseista järjestettiin pelkästään fyysisinä tapahtumina (85 %)**. Hybriditapahtumien osuus oli 14 %.
 - Kansainvälisiä kongresseja järjestettiin pelkästään virtuaalisena vain muutamia koko vuoden aikana.



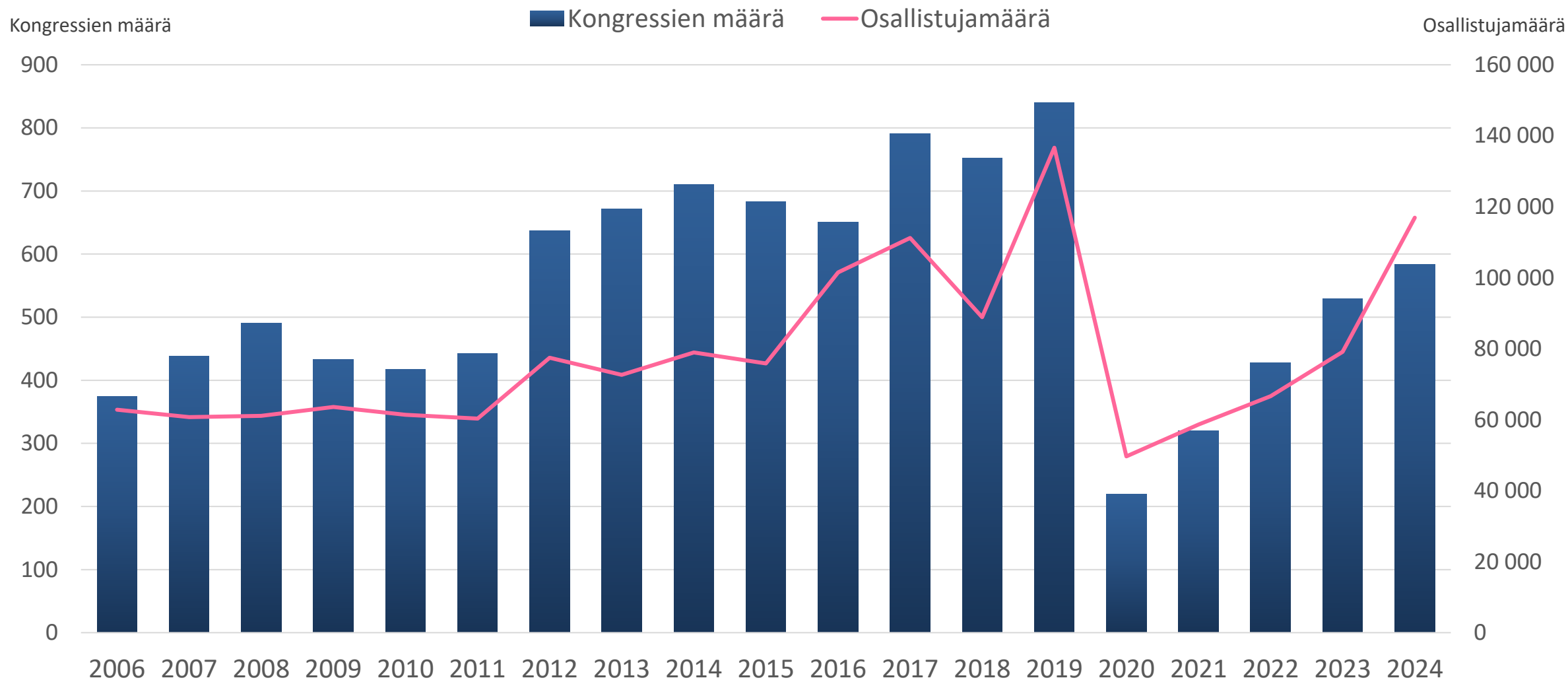
Kongressin formaatti 2024



Kansainväliset kongressit kaupungeittain 2019-2024

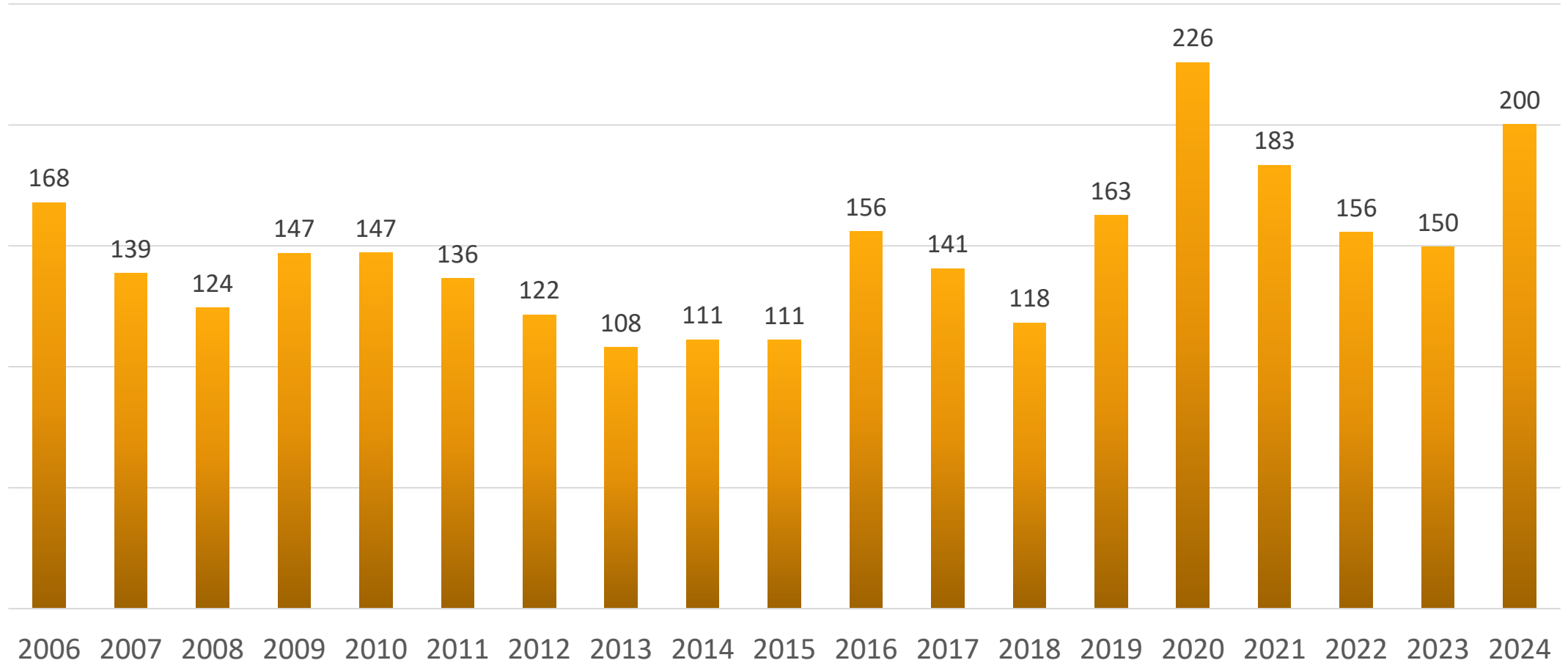
| | 2019 | | 2020 (Covid-19) | | 2021 (Covid-19) | | 2022 | | 2023 | | 2024 | | Muutos% 2024 vs.2023 | | Muutos% 2024 vs.2019 | |
|-----------------------|------------|----------------|-----------------|---------------|-----------------|---------------|------------|---------------|------------|---------------|------------|----------------|----------------------|--------------|----------------------|--------------|
| | kpl | Osall. | kpl | Osall. | kpl | Osall. | kpl | Osall. | kpl | Osall. | kpl | Osall. | kpl | Osall. | kpl | Osall. |
| Helsinki | 395 | 84 114 | 90 | 18 837 | 143 | 24 665 | 159 | 27 892 | 202 | 38 695 | 187 | 63 438 | -7 % | 64 % | -53 % | -25 % |
| Tampere | 78 | 10 468 | 27 | 9 862 | 16 | 2 655 | 40 | 5 776 | 52 | 4 974 | 77 | 8 935 | 48 % | 80 % | -1 % | -15 % |
| Espoo | 92 | 9 975 | 17 | 6 877 | 20 | 4 533 | 46 | 8 206 | 57 | 6 940 | 73 | 7 925 | 28 % | 14 % | -21 % | -21 % |
| Turku | 52 | 7 244 | 17 | 2 727 | 41 | 5 780 | 45 | 5 481 | 57 | 5 790 | 62 | 8 534 | 9 % | 47 % | 19 % | 18 % |
| Jyväskylä | 51 | 3 736 | 17 | 3 973 | 33 | 3 883 | 32 | 3 294 | 39 | 3 565 | 60 | 5 917 | 54 % | 66 % | 18 % | 58 % |
| Oulu | 34 | 2 804 | 15 | 1 978 | 17 | 4 943 | 26 | 2 315 | 25 | 1 747 | 31 | 5 540 | 24 % | 217 % | -9 % | 98 % |
| Vaasa | 39 | 6 307 | 19 | 1 565 | 10 | 545 | 25 | 4 145 | 34 | 7 425 | 25 | 6 096 | -26 % | -18 % | -36 % | -3 % |
| Lahti | 19 | 2 323 | 1 | 90 | 13 | 6 780 | 9 | 3 506 | 16 | 1 644 | 13 | 1 787 | | | | |
| Lappeenranta | 6 | 324 | | | | | 2 | 188 | 6 | 492 | 11 | 3 099 | | | | |
| Joensuu | | | 1 | 200 | 1 | 231 | 13 | 1 222 | 8 | 934 | 8 | 1 034 | | | | |
| Kuopio | 35 | 2 102 | 7 | 1 408 | 7 | 725 | 10 | 2 720 | 8 | 1 368 | 7 | 961 | | | | |
| Rovaniemi | 12 | 2 355 | 2 | 178 | 6 | 1 053 | 2 | 60 | 5 | 804 | 7 | 613 | | | | |
| Kittilä (Levi) | 3 | 1 555 | 1 | 400 | 1 | 1 749 | | | 4 | 3 021 | 4 | 354 | | | | |
| Vantaa | | | | | | | | | 1 | 120 | 3 | 397 | | | | |
| Muut | 24 | 3 330 | 6 | 1 571 | 12 | 1 125 | 19 | 1 826 | 15 | 1 636 | 16 | 2 298 | | | | |
| Suomi yhteensä | 840 | 136 637 | 220 | 49 666 | 320 | 58 667 | 428 | 66 631 | 529 | 79 155 | 584 | 116 928 | 10 % | 48 % | -30 % | -14 % |

Kansainväliset kongressit ja osallistujamäärät 2006-2024



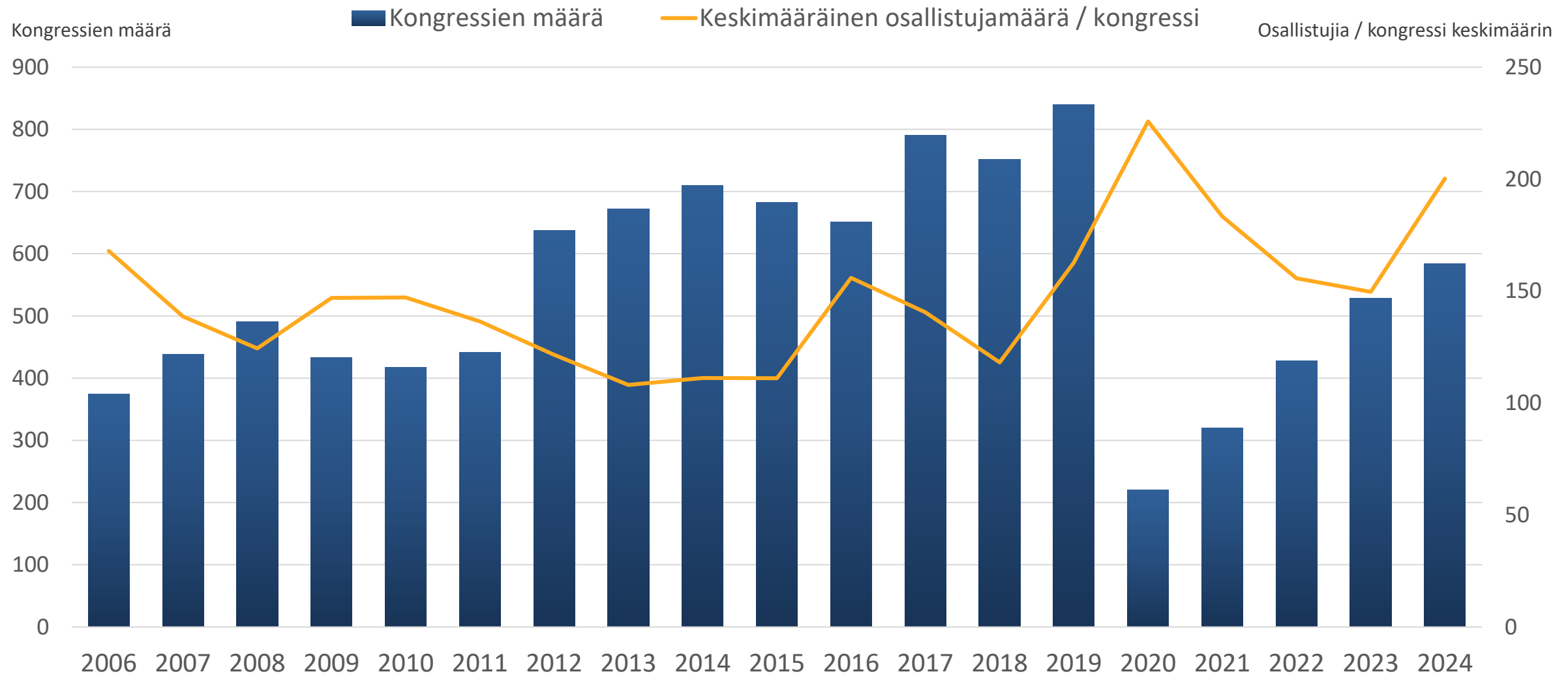
Kansainväliset kongressit & keskimääräiset osallistujamäärät 2006-2024

Keskimääräinen osallistujamäärä / kongressi



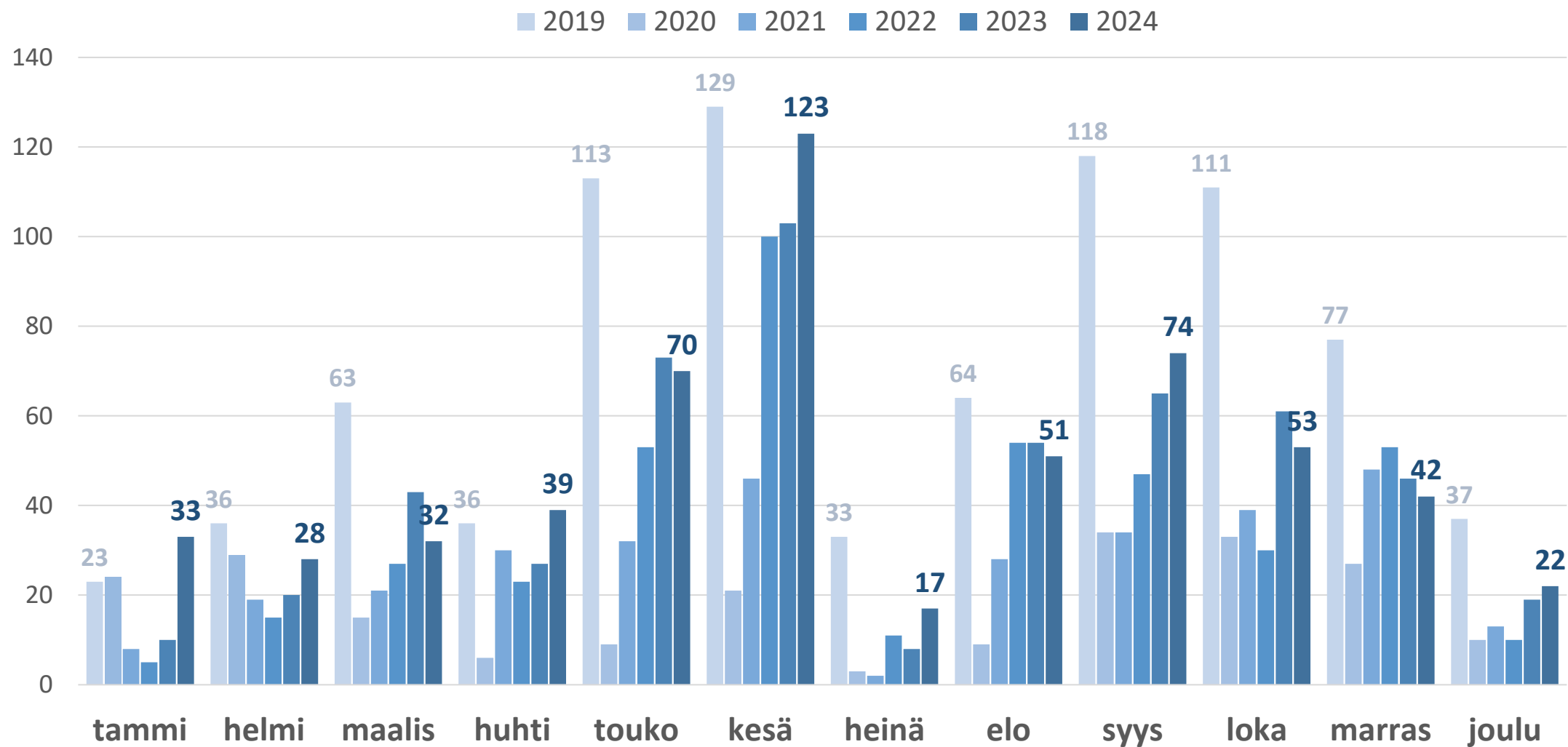
Koronavuosina
virtuaalitapahtumia, joissa
osallistujamäärät suuria

Kansainväliset kongressit & keskimääräinen osallistujamäärä / kongressi 2006-2024

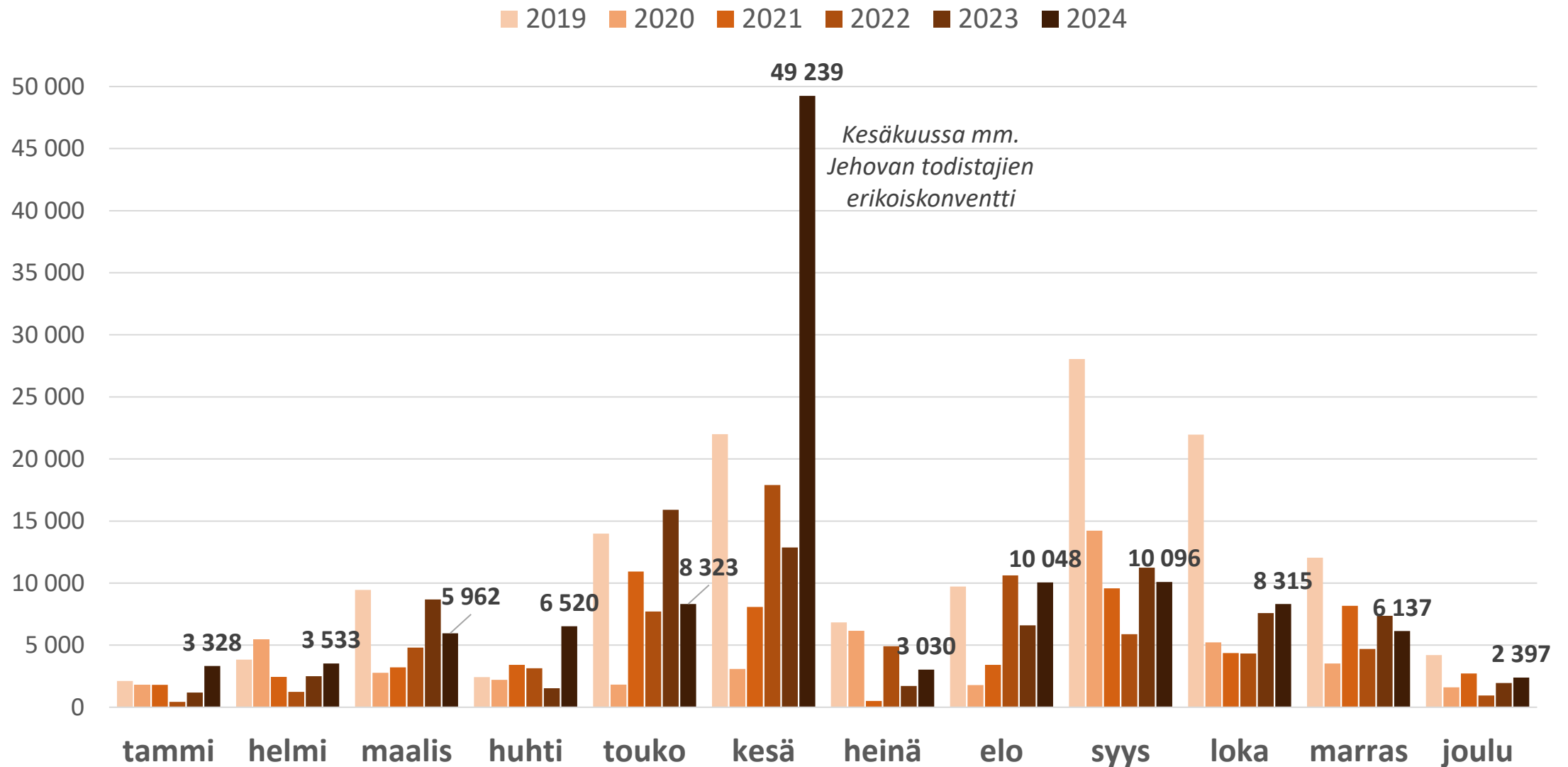


Koronavuosina
virtuaalitapahtumia, joissa
osallistujamäärät suuria

Kansainväliset kongressit kuukausitasolla 2019-2024

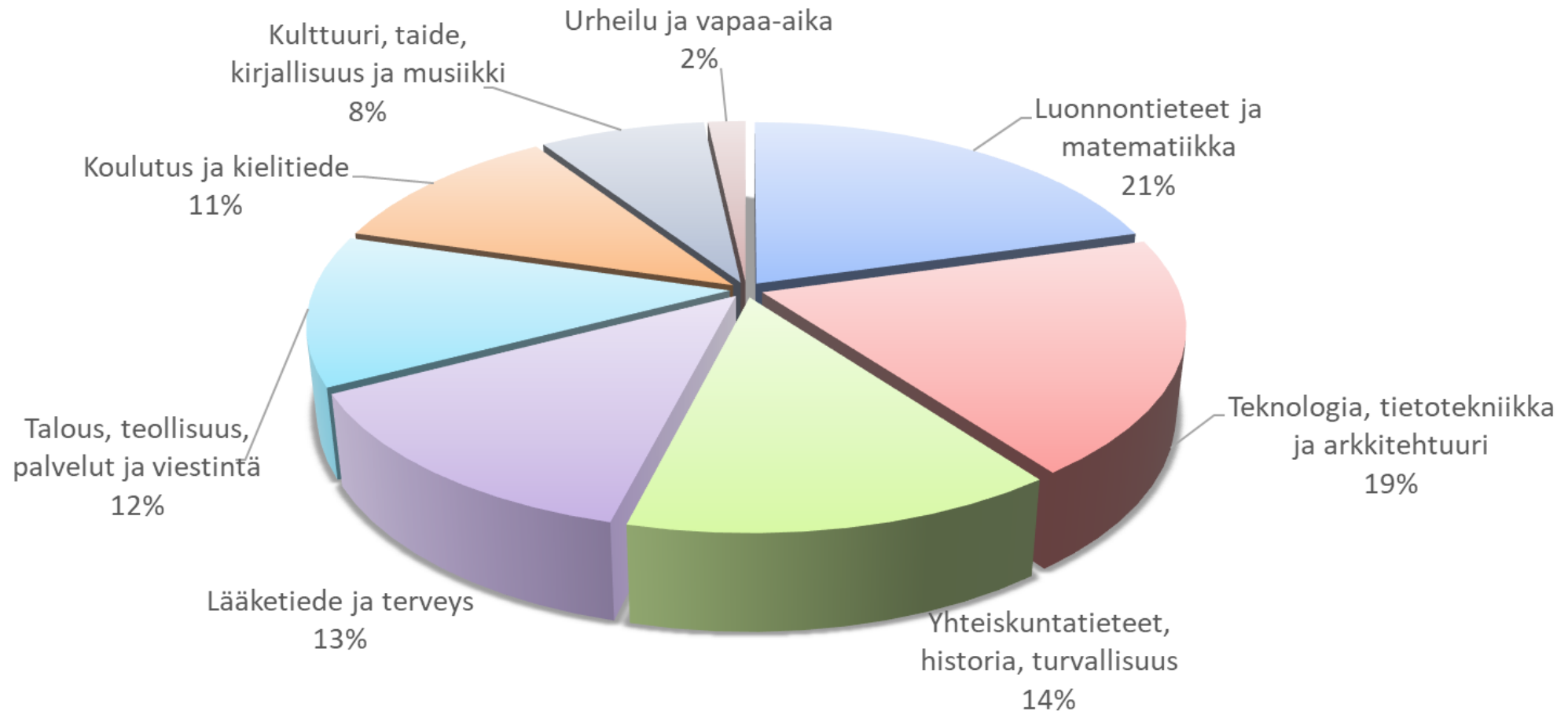


Kongressien osallistujamäärät kuukausitasolla 2019-2024



Kongressien jakautuminen aloittain 2024

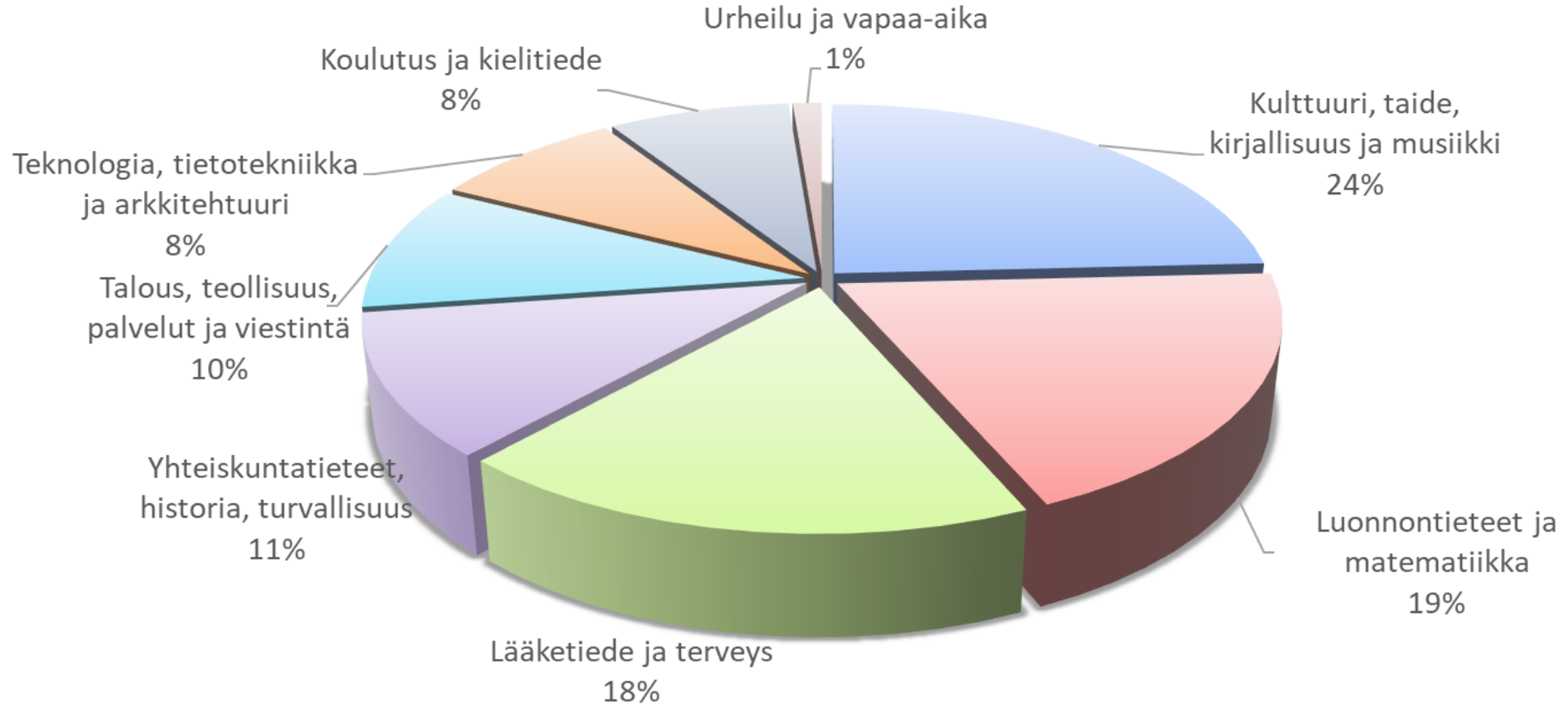
ko. alan kongressien lukumäärän mukaan




- Edellisvuoteen verrattuna erityisesti 'Teknologian, tietotekniikan ja arkkitehtuurin' ympärille järjestetyt kongressit lisääntyivät.
- Myös 'Lääketieteen ja terveyden' sekä 'Koulutuksen ja kielitieteiden' osalta tapahtumia järjestettiin edellisvuotta enemmän.

Kongressien jakautuminen aloittain 2024

ko. alan kongressien osanottajamäärien mukaan



- Vaikka 'Teknologian, tietotekniikan ja arkkitehtuurin' ympärille järjestettyjä kongresseja oli selvästi edellisvuotta enemmän, niin osallistujamäärät jäivät niissä selvästi vähäisemmiksi, mikä kertoo siitä, että tapahtumat olivat suhteellisen pieniä.
- 'Kulttuuriin tai taiteisiin' liittyvien tapahtumien suuri osallistujamäärä selittyy Helsingin Messukeskuksessa kesäkuussa järjestetyllä Jehovan todistajien erikoiskonventilla.
- 'Lääketieteen ja terveyden' osalta EAN 2024 kongressi keräsi Helsinkiin suuren määrän neurologian erityisosajia kesä-heinäkuun vaihteessa.



Visit Finland

**Finland
Convention Bureau**